

# Invesco Funds SICAV - Invesco Commodity Allocation Fund C (EUR Hgd)-Acc Shares

**Categoria Morningstar™**

Materie Prime - Generiche

**Benchmark Morningstar**
Not Categorized  
Usato nel Report
**Benchmark Dichiarato**

Bloomberg Commodity TR USD

**Morningstar Rating™**

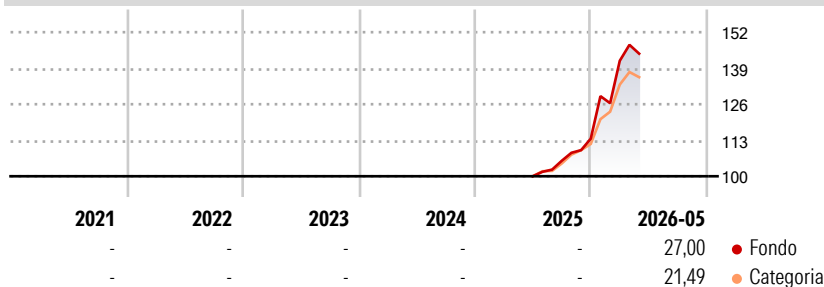
Senza rating

**Obiettivo d'Investimento Dichiarato**

L'obiettivo d'investimento del Comparto è realizzare una crescita del capitale nel lungo termine. Il Comparto investe principalmente in azioni e titoli legati ad azioni di società operanti principalmente nell'esplorazione, estrazione, trasformazione o negoziazione e investimento in oro e altri metalli preziosi, come argento, platino e palladio, nonché diamanti, in tutto il mondo. Il Comparto può investire fino al 10% del suo patrimonio netto in fondi negoziati in borsa (ETF) e in materie prime negoziate in borsa, che offrono esposizione all'oro e ad altri metalli preziosi.


**Misure di Rischio**

3Y Alpha	-	3Y Sharpe Ratio	-
3Y Beta	-	3Y Std Dev	-
3Y R-Squared	-	3Y Risk	-
3Y Info Ratio	-	5Y Risk	-
3Y Tracking Error	-	10Y Risk	-

**Rendimenti**


Rend. Cumulati %	Fondo	Cat	Rendimenti	Q1	Q2	Q3	Q4
3-Mesi	-6,40	-4,66	<b>Trimestrali %</b>				
6-Mesi	15,02	12,93	2026	24,75	-	-	-
1-Anno	28,43	25,81	2025	-	-	5,59	7,56
3-Anni Ann.ti	-	-	2024	-	-	-	-
5-Anni Ann.ti	-	-	2023	-	-	-	-
10-Anni Ann.ti	-	-	2022	-	-	-	-

Rendimenti aggiornati al 26/06/2026

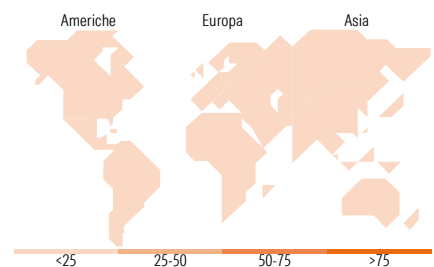
**Portafoglio 31/05/2026**

**Fixed Income Style**
**Box™**

Qualità Credito		Fondo
Alto	Basso	
Bassa	Med	Duration Effettiva
	Alta	Maturity effettiva
Med	Med	Qualità Credito Media
	Alta	

Sensibilità ai Tassi

**Fondo**

Duration Effettiva	-
Maturity effettiva	-
Qualità Credito Media	-


**Titoli principali**

Nome	Settore	%
United States Treasury Bills	-	14,64
United States Treasury Bills	-	14,64
United States Treasury Bills	-	14,62
United States Treasury Bills	-	14,62
United States Treasury Bills	-	14,60
United States Treasury Bills	-	12,72
Invesco US Dollar Liqdy...	-	7,12
Invesco Physical Gold ETC	-	5,10
United States Treasury Bills	-	3,57
Gold - Gold Us Swat Trs Pay...	-	0,89
% Primi 10 Titoli sul Patrimonio		102,52
Numero Complessivo di Titoli Azionari		0
Numero Complessivo di Titoli Obbligazionari		7

**Fixed Income Sector Weightings %**

	Fondo
Governativo	92,55
Societario	0,00
Cartolarizzazioni	0,00
Enti Locali	0,00
Liquidità ed equivalenti	7,45
Derivati	0,00

**Coupon Range %**

	Fondo
0 coupon	99,92
Da 0 a 4 cedole	0,00
Da 4 a 6 cedole	0,08
Da 6 a 8 cedole	0,00
Da 8 a 10 cedole	0,00
Da 10 a 12 cedole	0,00
Oltre 12 cedole	0,00

**Ripartizione Geografica %**

	Fondo
<b>America</b>	<b>0,00</b>
Stati Uniti	-
Canada	-
America Latina e Centrale	-
<b>Europa</b>	<b>0,00</b>
Regno Unito	-
Europa Occidentale - Euro	-
Europa Occidentale - Non Euro	-
Europa dell'Est	-
Africa	-
Medio Oriente	-
<b>Asia</b>	<b>0,00</b>
Giappone	-
Australasia	-
Asia - Paesi Sviluppati	-
Asia - Emergente	-

**Anagrafica**

Società di Gestione	Invesco Management S.A.	Patrimonio Classe (Mln)	8,41 EUR	Investimento Min. Ingresso	800.000 EUR
Telefono	(+353) 1 4398100	(26/06/2026)		Investimento Min. Successivo	-
Web	www.invescomanagement.com	Domicilio	LUSSEMBURGO	T.E.R.	1,32%
Data di Partenza	21/06/2010	Valuta del Fondo	EUR	Spese correnti	1,17%
Nome del Gestore	Not Disclosed	UCITS	Si	Commissione di incentivo	-
Data Inizio Gestione	24/06/2025	Inc/Acc	Acc		
NAV (26/06/2026)	EUR 8,04	ISIN	LU0503254319		
Patrimonio Netto (Mln)	117,39 USD				

(31/05/2026)

[See disclosures for more details](#)

© 2026 Morningstar Italia. Tutti i diritti sono riservati. Le informazioni qui contenute: (1) sono proprietà di Morningstar, (2) non possono essere copiate, (3) non costituiscono consiglio di investimento; (4) sono fornite con scopi informativi; (5) sono ritenute attendibili da Morningstar che, pertanto, ne garantisce il maggior grado di accuratezza e completezza possibile, fatto salvo il caso in cui queste Le siano state fornite in modo errato e/o non completo dalle relative società prodotte; (6) sono estratte dai dati del fondo disponibili e riferiti a date temporali diverse. Morningstar non è responsabile per qualunque danno o perdita derivante da qualunque uso delle informazioni e chi visiona tali informazioni sarà responsabile dell'uso che andrà a farne. Non vi è naturalmente garanzia alcuna che i risultati del passato trovino un riscontro nel futuro.