

Janus Henderson Horizon Pan European Mid and Large Cap Fund A1 EUR

Categoria Morningstar™

Azionari Europa Large Cap Blend

Benchmark Morningstar

Morningstar Developed Europe Target

Market Exposure NR EUR

Usato nel Report

Benchmark Dichiarato

MSCI Europe NR EUR

Morningstar Rating™

Senza rating

Obiettivo d'Investimento Dichiarato

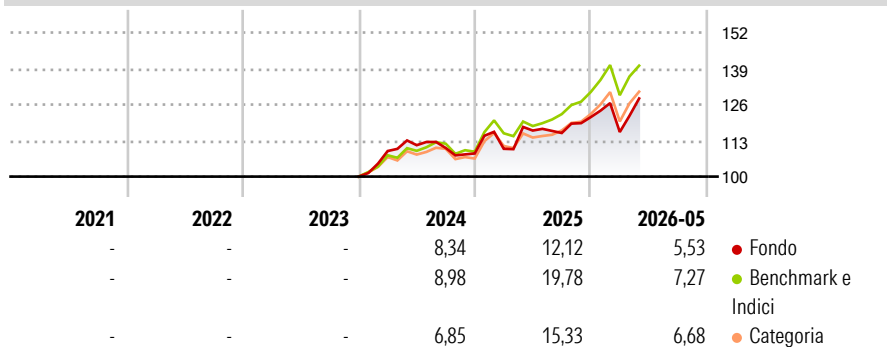
Il Fondo investe prevalentemente in: ▪ Azioni di società della regione Europa (Regno Unito escluso) di qualsiasi settore Il Fondo può inoltre investire in: ▪ Qualsiasi altro tipo di titolo coerente con il suo obiettivo ▪ Strumenti del mercato monetario ▪ Depositi bancari Nella scelta degli investimenti, il gestore va alla ricerca di titoli che mostrano un potenziale di apprezzamento nel lungo periodo maggiore di quanto rispecchino i prezzi di mercato correnti. Il Fondo può avvalersi di varie tecniche d'investimento ai fini di una gestione efficiente del portafoglio o per gestire i rischi. Adatto a Investitori che comprendono la rischiosità del Fondo, alla ricerca di un investimento incentrato sull'Europa (Regno Unito escluso) e che...

Misure di Rischio

| | | | |
|-------------------|---|-----------------|---|
| 3Y Alpha | - | 3Y Sharpe Ratio | - |
| 3Y Beta | - | 3Y Std Dev | - |
| 3Y R-Squared | - | 3Y Risk | - |
| 3Y Info Ratio | - | 5Y Risk | - |
| 3Y Tracking Error | - | 10Y Risk | - |

Basati su Morningstar Developed Europe Target Market Exposure NR EUR (dove applicabile)

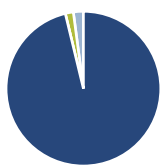
Rendimenti



| Rend. Cumulati % | Fondo | Bmk | Cat | Rendimenti Trimestrali % | Q1 | Q2 | Q3 | Q4 |
|------------------|-------|-------|-------|--------------------------|-------|------|-------|-------|
| 3-Mesi | 12,44 | 7,91 | 8,15 | 2026 | -4,43 | - | - | - |
| 6-Mesi | 8,91 | 10,73 | 10,80 | 2025 | 1,56 | 5,99 | -0,76 | 4,96 |
| 1-Anno | 14,08 | 20,94 | 18,03 | 2024 | 9,23 | 1,92 | -0,91 | -1,79 |
| 3-Anni Ann.ti | - | - | - | 2023 | - | - | - | - |
| 5-Anni Ann.ti | - | - | - | 2022 | - | - | - | - |
| 10-Anni Ann.ti | - | - | - | | | | | |

Rendimenti aggiornati al 19/06/2026

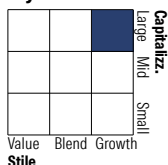
Portafoglio 31/05/2026



Asset Allocation %

| | |
|----------------|-------|
| ● Azioni | 96,23 |
| ● Obbligazioni | 0,00 |
| ● Liquidità | 1,68 |
| ● Altro | 2,09 |

Style Box Azionaria

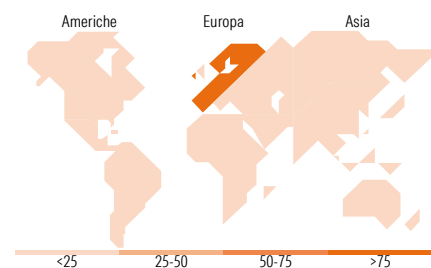


Mkt Cap %

| | |
|--------|-------|
| Fondo | 34,72 |
| Giant | 34,43 |
| Large | 28,80 |
| Medium | 2,06 |
| Small | 0,00 |
| Micro | 0,00 |

Capitalizzazione media di mercato

| | |
|-----------------|----------|
| Fondo | 39.063,4 |
| Ave Mkt Cap EUR | 2 |



Titoli principali

| Nome | Settore | % |
|---|---------|-------|
| ASML Holding NV | 🏭 | 4,42 |
| TotalEnergies SE | 🔥 | 4,14 |
| FinecoBank SpA | 🏦 | 3,40 |
| Erste Group Bank AG. | 🏦 | 3,23 |
| Banco Bilbao Vizcaya... | 🏦 | 2,68 |
| Knorr-Bremse AG Bearer Shares | 🚗 | 2,65 |
| ABN AMRO Bank NV | 🏦 | 2,49 |
| ASR Nederland NV | 🏦 | 2,44 |
| AstraZeneca PLC | 🏥 | 2,41 |
| Air Liquide SA | 🏭 | 2,34 |
| % Primi 10 Titoli sul Patrimonio | | 30,20 |
| Numero Complessivo di Titoli Azionari | | 59 |
| Numero Complessivo di Titoli Obbligazionari | | 0 |

Distribuzione Settoriale %

| | Fondo |
|-------------------------------|--------------|
| Ciclico | 41,74 |
| 🏭 Materie Prime | 9,89 |
| 🏠 Beni di Consumo Ciclici | 10,46 |
| 🏦 Finanza | 21,40 |
| 🏠 Immobiliare | - |
| Sensibile | 41,18 |
| 📡 Telecomunicazioni | 2,07 |
| 🔥 Energia | 5,44 |
| 🏭 Beni Industriali | 16,84 |
| 🏠 Tecnologia | 16,83 |
| Difensivo | 17,08 |
| 🏠 Beni Difensivi | 5,76 |
| 🏥 Salute | 9,16 |
| 🏠 Servizi di Pubblica Utilità | 2,15 |

Ripartizione Geografica %

| | Fondo |
|-------------------------------|--------------|
| America | 4,09 |
| Stati Uniti | 4,09 |
| Canada | 0,00 |
| America Latina e Centrale | 0,00 |
| Europa | 94,54 |
| Regno Unito | 4,71 |
| Europa Occidentale - Euro | 70,20 |
| Europa Occidentale - Non Euro | 19,30 |
| Europa dell'Est | 0,34 |
| Africa | 0,00 |
| Medio Oriente | 0,00 |
| Asia | 1,37 |
| Giappone | 0,00 |
| Australasia | 0,00 |
| Asia - Paesi Sviluppati | 1,37 |
| Asia - Emergente | 0,00 |

Anagrafica

| | | | | | |
|----------------------|---------------------------|-------------------------|-------------|------------------------------|-----------|
| Società di Gestione | Janus Henderson Investors | Patrimonio Classe (Mln) | 16,18 EUR | Investimento Min. Ingresso | 2.500 EUR |
| Telefono | 8002270486 | (19/06/2026) | | Investimento Min. Successivo | 500 EUR |
| Web | www.janushenderson.com | Domicilio | LUSSEMBURGO | T.E.R. | 1,90% |
| Data di Partenza | 07/12/2023 | Valuta del Fondo | EUR | Spese correnti | 1,88% |
| Nome del Gestore | - | UCITS | Si | Commissione di incentivo | 10,00% |
| Data Inizio Gestione | 01/12/2017 | Inc/Acc | Inc | | |

See disclosures for more details

© 2026 Morningstar Italia. Tutti i diritti sono riservati. Le informazioni qui contenute: (1) sono proprietà di Morningstar, (2) non possono essere copiate, (3) non costituiscono consiglio di investimento; (4) sono fornite con scopi informativi; (5) sono ritenute attendibili da Morningstar che, pertanto, ne garantisce il maggior grado di accuratezza e completezza possibile, fatto salvo il caso in cui queste Le siano state fornite in modo errato e/o non completo dalle relative società prodotte; (6) sono estratte dai dati del fondo disponibili e riferiti a date temporali diverse. Morningstar non è responsabile per qualunque danno o perdita derivante da qualunque uso delle informazioni e chi visiona tali informazioni sarà responsabile dell'uso che andrà a farne. Non vi è naturalmente garanzia alcuna che i risultati del passato trovino un riscontro nel futuro.

Janus Henderson Horizon Pan European Mid and Large Cap Fund A1 EUR

NAV ^(19/06/2026)

EUR 40,22

ISIN

LU0503932591

Patrimonio Netto (Mln)

223,01 EUR

^(31/05/2026)