

Janus Henderson Horizon Pan European Mid and Large Cap Fund A2 EUR

Categoria Morningstar™

Azionari Europa Large Cap Blend

Benchmark Morningstar

Morningstar Developed Europe Target
Market Exposure NR EUR
Usato nel Report

Benchmark Dichiarato

MSCI Europe NR EUR

Morningstar Rating™

★★★

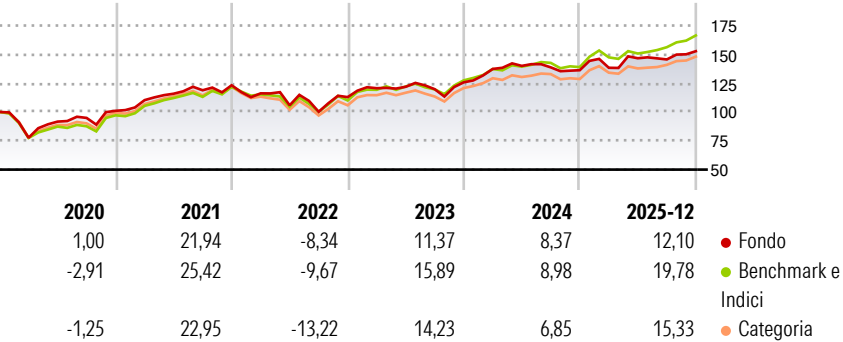
Obiettivo d'Investimento Dichiarato

Il Fondo investe prevalentemente in: ▪ Azioni di società della regione Europa (Regno Unito escluso) di qualsiasi settore Il Fondo può inoltre investire in: ▪ Qualsiasi altro tipo di titolo coerente con il suo obiettivo ▪ Strumenti del mercato monetario ▪ Depositi bancari Nella scelta degli investimenti, il gestore va alla ricerca di titoli che mostrano un potenziale di apprezzamento nel lungo periodo maggiore di quanto rispecchino i prezzi di mercato correnti. Il Fondo può avvalersi di varie tecniche d'investimento ai fini di una gestione efficiente del portafoglio o per gestire i rischi. Adatto a Investitori che comprendono la rischiosità del Fondo, alla ricerca di un investimento incentrato sull'Europa (Regno Unito escluso) e che...

Misure di Rischio

3Y Alpha	-3,28	3Y Sharpe Ratio	0,75
3Y Beta	0,96	3Y Std Dev	10,14
3Y R-Squared	81,25	3Y Risk	Med
3Y Info Ratio	-0,95	5Y Risk	+Med
3Y Tracking Error	4,41	10Y Risk	+Med
Basati su Morningstar Developed Europe Target Market Exposure NR EUR (dove applicabile)			


Rendimenti



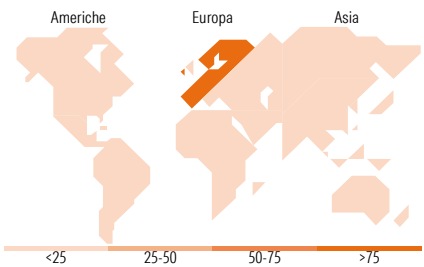
Rend. Cumulati %	Fondo	Bmk	Cat
3-Mesi	3,72	6,14	5,12
6-Mesi	7,11	11,64	9,52
1-Anno	10,10	17,65	14,19
3-Anni Ann.ti	9,49	13,25	11,38
5-Anni Ann.ti	8,60	11,43	9,40
10-Anni Ann.ti	7,46	8,95	7,62
Rendimenti aggiornati al 23/01/2026			

Rendimenti	Q1	Q2	Q3	Q4
Trimestrali %				
2026	-	-	-	-
2025	1,55	5,98	-0,72	4,92
2024	9,25	1,93	-0,93	-1,77
2023	6,84	1,04	-1,73	4,98
2022	-5,70	-8,93	-5,31	12,71

Portafoglio 31/12/2025



Style Box Azionaria	Mkt Cap %	Fondo
Value	Giant	35,94
Blend	Large	33,15
Growth	Medium	26,82
	Small	4,10
	Micro	0,00
Stile	Capitalizzazione media di mercato	Fondo
	Ave Mkt Cap EUR	39.143,08



Titoli principali		
Nome	Settore	%
Erste Group Bank AG.	🏦	4,53
ASR Nederland NV	🏦	3,72
Banco Bilbao Vizcaya...	🏦	3,56
AstraZeneca PLC	🏥	3,22
ASML Holding NV	💻	3,22
TotalEnergies SE	🔥	2,93
FinecoBank SpA	🏦	2,64
Novartis AG Registered Shares	🏥	2,55
Knorr-Bremse AG Bearer Shares	🚗	2,43
Danone SA	🍴	2,38
% Primi 10 Titoli sul Patrimonio		31,19
Numero Complessivo di Titoli Azionari		60
Numero Complessivo di Titoli Obbligazionari		0

Distribuzione Settoriale %	Fondo
Ciclico	47,80
Materie Prime	7,55
Beni di Consumo Ciclici	12,28
Finanza	27,98
Immobiliare	-
Sensibile	30,70
Telecomunicazioni	3,17
Energia	3,00
Beni Industriali	16,66
Tecnologia	7,88
Difensivo	21,49
Beni Difensivi	7,42
Salute	12,49
Servizi di Pubblica Utilità	1,58

Ripartizione Geografica %	Fondo
America	3,80
Stati Uniti	3,80
Canada	0,00
America Latina e Centrale	0,00
Europa	96,20
Regno Unito	8,85
Europa Occidentale - Euro	71,00
Europa Occidentale - Non Euro	16,35
Europa dell'Est	0,00
Africa	0,00
Medio Oriente	0,00
Asia	0,00
Giappone	0,00
Australasia	0,00
Asia - Paesi Sviluppati	0,00
Asia - Emergente	0,00

Anagrafica

Società di Gestione	Janus Henderson Investors	Patrimonio Classe (Mln)	121,30 EUR	Investimento Min. Ingresso	2.500 EUR
Telefono	8002270486	(23/01/2026)		Investimento Min. Successivo	500 EUR
Web	www.janushenderson.com	Domicilio	LUSSEMBURGO	T.E.R.	1,88%
Data di Partenza	03/02/2011	Valuta del Fondo	EUR	Spese correnti	1,92%
Nome del Gestore	-	UCITS	Si	Commissione di incentivo	10,00%
Data Inizio Gestione	01/12/2017	Inc/Acc	Acc		

Janus Henderson Horizon Pan European Mid and Large Cap Fund A2 EUR

NAV <small>(23/01/2026)</small>	EUR 31,19	ISIN	LU0503932328
Patrimonio Netto (Mln)	220,41 EUR		
<small>(31/12/2025)</small>			