

Janus Henderson Horizon Pan European Mid and Large Cap Fund X2 EUR

Categoria Morningstar™

Azionari Europa Large Cap Blend

Benchmark Morningstar

Morningstar Developed Europe Target
Market Exposure NR EUR
Usato nel Report

Benchmark Dichiarato

MSCI Europe NR EUR

Morningstar Rating™

Senza rating

Obiettivo d'Investimento Dichiarato

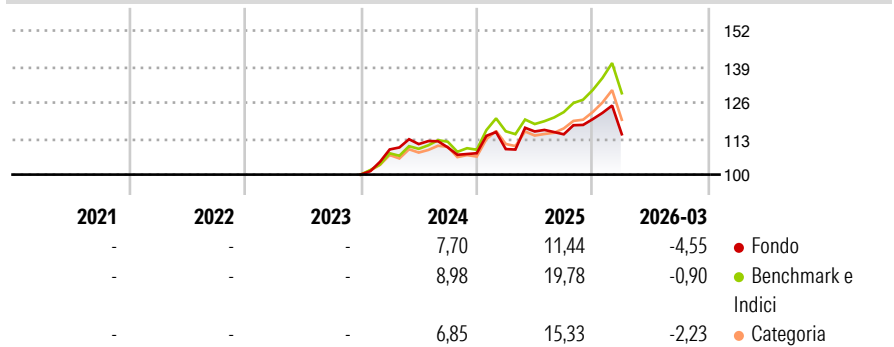
Il Fondo investe prevalentemente in: ▪ Azioni di società della regione Europa (Regno Unito escluso) di qualsiasi settore Il Fondo può inoltre investire in: ▪ Qualsiasi altro tipo di titolo coerente con il suo obiettivo ▪ Strumenti del mercato monetario ▪ Depositi bancari Nella scelta degli investimenti, il gestore va alla ricerca di titoli che mostrano un potenziale di apprezzamento nel lungo periodo maggiore di quanto rispecchino i prezzi di mercato correnti. Il Fondo può avvalersi di varie tecniche d'investimento ai fini di una gestione efficiente del portafoglio o per gestire i rischi. Adatto a Investitori che comprendono la rischiosità del Fondo, alla ricerca di un investimento incentrato sull'Europa (Regno Unito escluso) e che...

Misure di Rischio

3Y Alpha	-	3Y Sharpe Ratio	-
3Y Beta	-	3Y Std Dev	-
3Y R-Squared	-	3Y Risk	-
3Y Info Ratio	-	5Y Risk	-
3Y Tracking Error	-	10Y Risk	-

Basati su Morningstar Developed Europe Target Market Exposure NR EUR (dove applicabile)

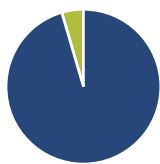
Rendimenti



Rend. Cumulati %	Fondo	Bmk	Cat	Rendimenti Trimestrali %	Q1	Q2	Q3	Q4
3-Mesi	-3,34	0,72	-0,72	2026	-4,55	-	-	-
6-Mesi	-0,64	6,10	3,18	2025	1,39	5,83	-0,89	4,79
1-Anno	6,83	13,87	10,02	2024	9,08	1,77	-1,07	-1,93
3-Anni Ann.ti	-	-	-	2023	-	-	-	-
5-Anni Ann.ti	-	-	-	2022	-	-	-	-
10-Anni Ann.ti	-	-	-					

Rendimenti aggiornati al 02/04/2026

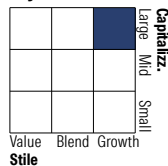
Portafoglio 28/02/2026



Asset Allocation %

● Azioni	95,47
● Obbligazioni	0,00
● Liquidità	4,53
● Altro	0,00

Style Box Azionaria

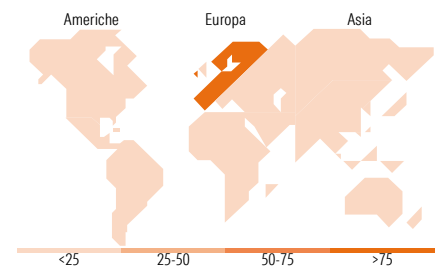


Mkt Cap %

Fondo	35,70
Giant	33,66
Large	28,19
Medium	2,45
Small	0,00
Micro	0,00

Capitalizzazione media di mercato

Fondo	42.996,2
Ave Mkt Cap EUR	0



Titoli principali

Nome	Settore	%
ASML Holding NV	🏭	4,15
Banco Bilbao Vizcaya...	🏦	3,22
Novartis AG Registered Shares	🏠	3,11
Erste Group Bank AG.	🏦	3,08
TotalEnergies SE	🛢️	2,88
FinecoBank SpA	🏦	2,79
Knorr-Bremse AG Bearer Shares	🏭	2,79
Sandvik AB	🏭	2,66
Orange SA	📡	2,56
Euronext NV	🏦	2,48
% Primi 10 Titoli sul Patrimonio		29,74
Numero Complessivo di Titoli Azionari		56
Numero Complessivo di Titoli Obbligazionari		0

Distribuzione Settoriale %

	Fondo
Ciclico	42,62
🏭 Materie Prime	8,98
🏠 Beni di Consumo Ciclici	13,08
🏦 Finanza	20,56
🏠 Immobiliare	-
Sensibile	35,35
📡 Telecomunicazioni	2,71
🏠 Energia	3,05
🏠 Beni Industriali	21,92
📡 Tecnologia	7,68
Difensivo	22,03
🏠 Beni Difensivi	6,78
🏠 Salute	13,29
🏠 Servizi di Pubblica Utilità	1,95

Ripartizione Geografica %

	Fondo
America	3,37
Stati Uniti	3,37
Canada	0,00
America Latina e Centrale	0,00
Europa	96,63
Regno Unito	8,81
Europa Occidentale - Euro	68,01
Europa Occidentale - Non Euro	19,81
Europa dell'Est	0,00
Africa	0,00
Medio Oriente	0,00
Asia	0,00
Giappone	0,00
Australasia	0,00
Asia - Paesi Sviluppati	0,00
Asia - Emergente	0,00

Anagrafica

Società di Gestione	Janus Henderson Investors	Patrimonio Classe (Mln)	2,31 EUR	Investimento Min. Ingresso	2.500 EUR
Telefono	8002270486	(02/04/2026)		Investimento Min. Successivo	500 EUR
Web	www.janushenderson.com	Domicilio	LUSSEMBURGO	T.E.R.	2,50%
Data di Partenza	07/12/2023	Valuta del Fondo	EUR	Spese correnti	2,52%
Nome del Gestore	-	UCITS	Si	Commissione di incentivo	10,00%
Data Inizio Gestione	01/12/2017	Inc/Acc	Acc		

Janus Henderson Horizon Pan European Mid and Large Cap Fund X2 EUR

NAV (02/04/2026)

EUR 37,39

ISIN

LU0503932831

Patrimonio Netto (Mln)

225,25 EUR

(28/02/2026)