

# FTGF Royce US Small Cap Opportunity Fund Class E Euro Accumulating

## Categoria Morningstar™

Azionari USA Small Cap

## Benchmark Morningstar

Morningstar US Small Cap Extended

Market NR USD

Usato nel Report

## Benchmark Dichiarato

Russell 2000 Value TR USD

## Morningstar Rating™

★★★

### Obiettivo d'Investimento Dichiarato

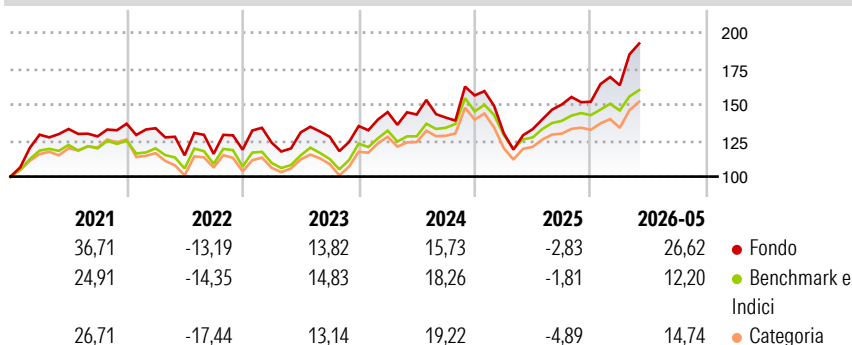
L'obiettivo del fondo consiste nel conseguire la crescita del proprio valore a lungo termine. Il fondo investirà in azioni di società statunitensi di dimensioni piccole e molto piccole. Il fondo investirà in azioni di società ritenute sottovalutate dai gestori di portafoglio. Il fondo investirà generalmente in 250300 titoli azionari. Il fondo investirà in società che a giudizio dei gestori di portafoglio hanno il potenziale per un miglioramento finanziario.

### Misure di Rischio

3Y Alpha	1,42	3Y Sharpe Ratio	0,70
3Y Beta	1,17	3Y Std Dev	22,19
3Y R-Squared	88,63	3Y Risk	+Med
3Y Info Ratio	0,39	5Y Risk	+Med
3Y Tracking Error	8,36	10Y Risk	Alto

Basati su Morningstar US Small Cap Extended Market NR USD (dove applicabile)

### Rendimenti



### Rend. Cumulati %

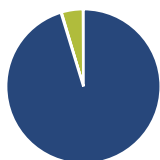
	Fondo	Bmk	Cat
3-Mesi	22,79	13,19	14,43
6-Mesi	29,27	13,05	14,66
1-Anno	50,84	29,56	29,46
3-Anni Ann.ti	15,85	12,74	11,77
5-Anni Ann.ti	8,47	6,16	6,43
10-Anni Ann.ti	12,60	9,80	10,66

Rendimenti aggiornati al 12/06/2026

### Rendimenti

	Q1	Q2	Q3	Q4
2026	7,57	-	-	-
2025	-16,76	2,20	12,81	1,25
2024	7,18	-1,17	-1,48	10,90
2023	4,11	5,76	-2,31	5,81
2022	-2,29	-14,08	0,87	2,52

### Portafoglio 31/03/2026



#### Asset Allocation %

Azioni	95,42
Obbligazioni	0,12
Liquidità	4,53
Altro	-0,08

#### Style Box Azionaria

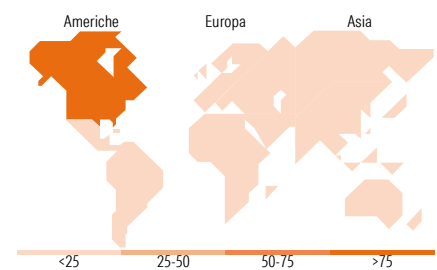


#### Mkt Cap %

Giant	0,00
Large	0,00
Medium	2,96
Small	27,08
Micro	69,96

#### Capitalizzazione media di mercato

Ave Mkt Cap USD 1.549,36



### Titoli principali

Nome	Settore	%
Western Asset USD Liquidity...	-	4,64
Select Water Solutions Inc...	🔥	1,03
Kodiak Gas Services Inc	🔥	0,90
Advance Auto Parts Inc	🔥	0,88
Liberty Energy Inc Class A	🔥	0,86
A10 Networks Inc	📄	0,86
Adtran Holdings Inc	📄	0,86
American Public Education Inc	📄	0,85
MISTRAS Group Inc	📄	0,84
Cohu Inc	📄	0,83
% Primi 10 Titoli sul Patrimonio		12,55
Numero Complessivo di Titoli Azionari		213
Numero Complessivo di Titoli Obbligazionari		0

### Distribuzione Settoriale %

	Fondo
<b>Ciclico</b>	<b>25,88</b>
Materie Prime	5,88
Beni di Consumo Ciclici	9,01
Finanza	10,99
Immobiliare	-
<b>Sensibile</b>	<b>62,15</b>
Telecomunicazioni	3,05
Energia	10,25
Beni Industriali	26,79
Tecnologia	22,06
<b>Difensivo</b>	<b>11,97</b>
Beni Difensivi	2,05
Salute	9,92
Servizi di Pubblica Utilità	-

### Ripartizione Geografica %

	Fondo
<b>America</b>	<b>97,02</b>
Stati Uniti	93,08
Canada	3,94
America Latina e Centrale	0,00
<b>Europa</b>	<b>1,46</b>
Regno Unito	0,67
Europa Occidentale - Euro	0,79
Europa Occidentale - Non Euro	0,00
Europa dell'Est	0,00
Africa	0,00
Medio Oriente	0,00
<b>Asia</b>	<b>1,53</b>
Giappone	0,00
Australasia	0,00
Asia - Paesi Sviluppati	0,95
Asia - Emergente	0,58

### Anagrafica

Società di Gestione	Franklin Templeton International Services S.à r.l.	Patrimonio Classe (Mln)	9,50 EUR	Investimento Min. Ingresso	1.000 EUR
Telefono	+352 46 66 67 212	Domicilio	IRLANDA	Investimento Min. Successivo	-
Web	www.franklintempleton.lu	Valuta del Fondo	EUR	T.E.R.	2,73%
Data di Partenza	26/11/2010	UCITS	Si	Spese correnti	2,69%
Nome del Gestore	Brendan Hartman	Inc/Acc	Acc	Commissione di incentivo	0,00%
Data Inizio Gestione	20/04/2021	ISIN	IE00B57L5Q19		
NAV (12/06/2026)	EUR 531,50				

See disclosures for more details

© 2026 Morningstar Italia. Tutti i diritti sono riservati. Le informazioni qui contenute: (1) sono proprietà di Morningstar, (2) non possono essere copiate, (3) non costituiscono consiglio di investimento; (4) sono fornite con scopi informativi; (5) sono ritenute attendibili da Morningstar che, pertanto, ne garantisce il maggior grado di accuratezza e completezza possibile, fatto salvo il caso in cui queste Le siano state fornite in modo errato e/o non completo dalle relative società prodotte; (6) sono estratte dai dati del fondo disponibili e riferiti a date temporali diverse. Morningstar non è responsabile per qualunque danno o perdita derivante da qualunque uso delle informazioni e chi visiona tali informazioni sarà responsabile dell'uso che andrà a farne. Non vi è naturalmente garanzia alcuna che i risultati del passato trovino un riscontro nel futuro.

# FTGF Royce US Small Cap Opportunity Fund Class E Euro Accumulating

Patrimonio Netto (Mln) 1.006,69 USD

(31/03/2026)