

Janus Henderson Absolute Return Fund A2 HEUR

Categoria Morningstar™

Alt - Long/Short azionario - altro

Benchmark Morningstar

Not Categorized
Usato nel Report

Benchmark Dichiarato

Bank of England Base Rate

Morningstar Rating™

Senza rating

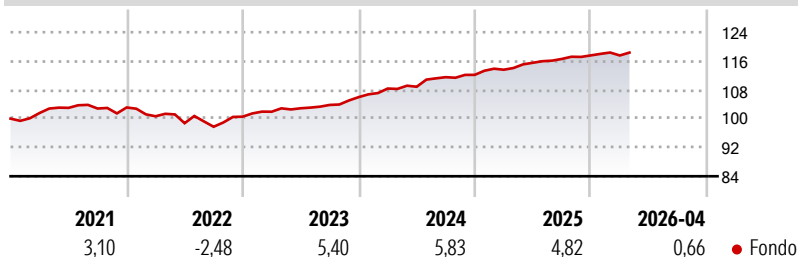
Obiettivo d'Investimento Dichiarato

Il Comparto punta a conseguire rendimenti di lungo termine superiori a quelli normalmente raggiunti dai mercati azionari del Regno Unito investendo in: società aventi sede legale nel Regno Unito, società con sede legale al di fuori del Regno Unito ma che (i) svolgono parte predominante della loro attività aziendale in tale paese o (ii) sono capogruppo che controllano principalmente società con sede legale nel Regno Unito. Il rendimento complessivo risulterà da una combinazione di rendimenti da capitale e reddituali. Il Comparto è denominato in Sterline britanniche e il Momento di Valutazione è fissato alle ore 15:00 CET.

Misure di Rischio

3Y Alpha	-	3Y Sharpe Ratio	1,10
3Y Beta	-	3Y Std Dev	1,66
3Y R-Squared	-	3Y Risk	-
3Y Info Ratio	-	5Y Risk	-
3Y Tracking Error	-	10Y Risk	-

Rendimenti



Rend. Cumulati %

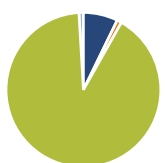
Periodo	Rendimento (%)
3-Mesi	0,35
6-Mesi	1,12
1-Anno	3,72
3-Anni Ann.ti	4,85
5-Anni Ann.ti	2,81
10-Anni Ann.ti	1,95

Rendimenti aggiornati al 11/05/2026

Rendimenti

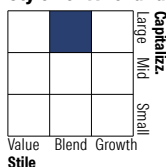
Periodo	Q1	Q2	Q3	Q4
2026	-0,01	-	-	-
2025	1,27	1,70	0,92	0,85
2024	2,25	0,46	2,44	0,58
2023	1,36	0,94	0,90	2,09
2022	-2,37	-1,91	-1,00	2,86

Portafoglio 31/03/2026



Asset Allocation %	Netta
● Azioni	7,21
● Obbligazioni	0,97
● Liquidità	90,90
● Altro	0,93

Style Box Azionaria

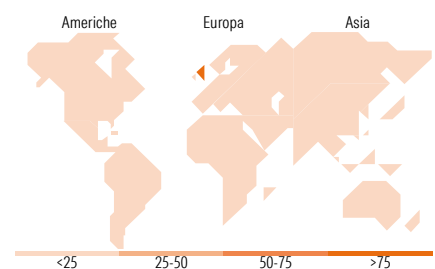


Mkt Cap %

Capitalizzazione	Fondo
Giant	21,45
Large	24,46
Medium	44,58
Small	9,22
Micro	0,29

Capitalizzazione media di mercato

Ave Mkt Cap GBP	Fondo
18.883,4	8



Titoli principali

Nome	Settore	%
LGIM Sterling Liquidity 4...	-	8,54
RELX PLC	🔧	4,02
CFD on Unilever PLC	-	2,11
CFD on Severn Trent PLC	-	1,06
United Kingdom of Great...	-	0,97
Sherborne Investors...	-	0,93
CFD on HSBC Holdings PLC	-	0,93
CFD on Persimmon PLC	-	0,88
CFD on Convatec Group PLC	-	0,75
CFD on IG Group Holdings PLC	-	0,75
% Primi 10 Titoli sul Patrimonio		20,94
Numero Complessivo di Titoli Azionari		163
Numero Complessivo di Titoli Obbligazionari		1

Distribuzione Settoriale %

Settore	Fondo
Ciclico	0,00
🏠 Materie Prime	-
🛒 Beni di Consumo Ciclici	-
🏦 Finanza	-
🏠 Immobiliare	-
Sensibile	0,00
📞 Telecomunicazioni	-
⚡ Energia	-
⚙️ Beni Industriali	-
💻 Tecnologia	-
Difensivo	0,00
🛡️ Beni Difensivi	-
🏥 Salute	-
💡 Servizi di Pubblica Utilità	-

Ripartizione Geografica %

Regione	Fondo
America	13,66
Stati Uniti	12,96
Canada	0,69
America Latina e Centrale	0,00
Europa	85,85
Regno Unito	79,23
Europa Occidentale - Euro	5,04
Europa Occidentale - Non Euro	1,58
Europa dell'Est	0,00
Africa	0,00
Medio Oriente	0,00
Asia	0,49
Giappone	0,00
Australasia	0,00
Asia - Paesi Sviluppati	0,49
Asia - Emergente	0,00

Anagrafica

Società di Gestione	Janus Henderson Investors	Patrimonio Classe (Mln)	314,73 EUR	Investimento Min. Ingresso	2.500 EUR
Telefono	8002270486	(08/05/2026)		Investimento Min. Successivo	500 EUR
Web	www.janushenderson.com	Domicilio	LUSSEMBURGO	T.E.R.	2,11%
Data di Partenza	01/06/2010	Valuta del Fondo	EUR	Spese correnti	1,66%
Nome del Gestore	-	UCITS	Si	Commissione di incentivo	20,00%
Data Inizio Gestione	31/03/2010	Inc/Acc	Acc		
NAV (11/05/2026)	EUR 8,33	ISIN	LU0490786174		
Patrimonio Netto (Mln)	2.029,39 GBP				

(31/03/2026)