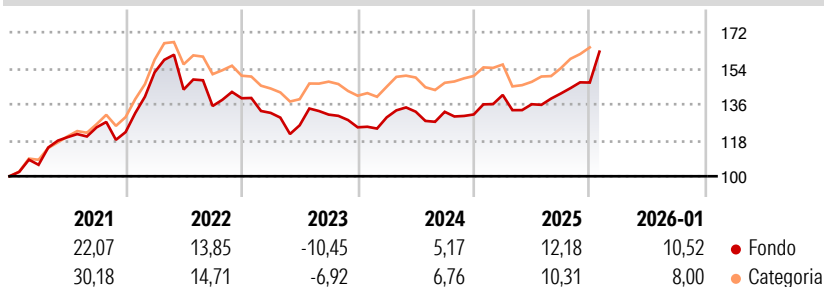


Morningstar Rating™
Senza rating

Scopo del Fondo è quello di accrescere l'importo investito. Il Fondo investe in materie prime tramite l'utilizzo di derivati. Le materie prime sono materie fisiche quali il petrolio, gli alimenti ed i metalli. I derivati sono strumenti di investimento sofisticati correlati agli aumenti ed alle diminuzioni di prezzo di altre attività. Il Fondo prende decisioni attive di investimento. Il reddito dagli investimenti nel Fondo verrà aggiunto al valore delle vostre azioni.

Rendimenti



Misure di Rischio

3Y Alpha	-	3Y Sharpe Ratio	0,24
3Y Beta	-	3Y Std Dev	11,40
3Y R-Squared	-	3Y Risk	-
3Y Info Ratio	-	5Y Risk	-
3Y Tracking Error	-	10Y Risk	-

Rend. Cumulati %

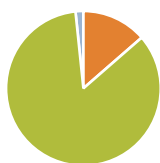
3-Mesi	10,35	10,29
6-Mesi	17,12	18,74
1-Anno	15,20	11,11
3-Anni Ann.ti	5,60	5,96
5-Anni Ann.ti	8,34	9,14
10-Anni Ann.ti	3,77	5,68

Rendimenti aggiornati al 09/02/2026

Rendimenti

Trimestrali %				
2026	-	-	-	-
2025	7,45	-3,30	3,93	3,88
2024	4,01	2,18	-0,04	-1,00
2023	-5,26	-4,72	4,27	-4,86
2022	24,46	-5,67	-5,72	2,86

Portafoglio 31/12/2025



Asset Allocation %

● Azioni	0,00
● Obbligazioni	14,06
● Liquidità	87,64
● Altro	-1,70

Fixed Income Style

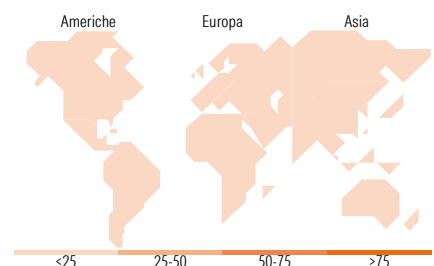
Box™

			Alto
			Med
			Basso
Bassa	Med	Alta	

Sensibilità ai Tassi

Fondo







Duration Effettiva	-
Maturity effettiva	-
Qualità Credito Media	-



Titoli principali

Nome	Settore	%
United States Treasury Bills...	—	10,77
United States Treasury Bills...	—	9,41
United States Treasury Bills...	—	9,05
United States Treasury Bills...	—	8,06
United States Treasury Bills...	—	7,01
United States Treasury Bills...	—	6,50
United States Treasury Bills...	—	6,11
United States Treasury Bills...	—	5,76
United States Treasury Bills...	—	5,01
United States Treasury Bills...	—	4,97
% Primi 10 Titoli sul Patrimonio		72,66
Numero Complessivo di Titoli Azionari		0
Numero Complessivo di Titoli Obbligazionari		3

Fixed Income Sector Weightings %

 Governativo	93,81
 Societario	0,00
 Cartolarizzazioni	0,00
 Enti Locali	0,00
 Liquidità ed equivalenti	6,19
 Derivati	0,00

Coupon Range %

0 coupon	100,00
Da 0 a 4 cedole	0,00
Da 4 a 6 cedole	0,00
Da 6 a 8 cedole	0,00
Da 8 a 10 cedole	0,00
Da 10 a 12 cedole	0,00
Oltre 12 cedole	0,00

Ripartizione Geografica %

America	0,00
Stati Uniti	-
Canada	-
America Latina e Centrale	-
Europa	0,00
Regno Unito	-
Europa Occidentale - Euro	-
Europa Occidentale - Non Euro	-
Europa dell'Est	-
Africa	-
Medio Oriente	-
Asia	0,00
Giappone	-
Australasia	-
Asia - Paesi Sviluppati	-
Asia - Emergente	-

Anagrafica

Società di Gestione	Threadneedle Management Luxembourg S.A.	Patrimonio Classe (Mln) (09/02/2026) Domicilio	1,83 EUR LUSSEMBURGO	Investimento Min. Ingresso Investimento Min. Successivo T.E.R.	2.500 EUR - 1,45%
Telefono	+44 (0)20 7464 5437	Valuta del Fondo	EUR	Spese correnti	1,45%
Web	www.columbiathreadneedle.com	UCITS	Si	Commissione di incentivo	-
		Inc/Acc	Acc		
Data di Partenza	29/06/2010	ISIN	LU0515769429		
Nome del Gestore	-				
Data Inizio Gestione	01/08/2022				
NAV (09/02/2026)	EUR 9,70				
Patrimonio Netto (Mln)	231,13 USD				

(31/12/2025)