

Morgan Stanley Investment Funds - QuantActive Global Infrastructure Fund AH (EUR)

Categoria Morningstar™

Azionari Altri Settori

Benchmark Morningstar
Not Categorized
Usato nel Report
Benchmark Dichiarato

DJ Brookfld Global Infra TR USD

Morningstar Rating™

Senza rating

Obiettivo d'Investimento Dichiarato

Obiettivo - Crescita a lungo termine dell'investimento
Investimenti principali - Titoli azionari - Almeno il 70% degli investimenti del fondo
Politica d'investimento - Società aventi sede in qualsiasi parte del mondo e operanti nel settore delle infrastrutture. Ad es. costruzione e manutenzione di strade, gestione di aeroporti, distribuzione di energia elettrica ecc.

Rendimenti

Misure di Rischio

3Y Alpha	-	3Y Sharpe Ratio	0,12
3Y Beta	-	3Y Std Dev	14,90
3Y R-Squared	-	3Y Risk	-
3Y Info Ratio	-	5Y Risk	-
3Y Tracking Error	-	10Y Risk	-

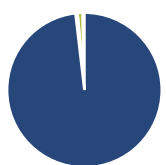
Rend. Cumulati %

Periodo	Fondo
3-Mesi	0,65
6-Mesi	4,44
1-Anno	6,29
3-Anni Ann.ti	3,49
5-Anni Ann.ti	4,23
10-Anni Ann.ti	3,71

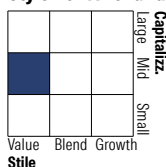
Rendimenti aggiornati al 15/09/2025

Rendimenti

Periodo	Q1	Q2	Q3	Q4
Trimestrali %				
2025	6,36	1,28	-	-
2024	-1,70	-0,23	12,76	-1,79
2023	3,52	-2,74	-8,86	8,82
2022	0,52	-8,51	-10,96	8,37
2021	3,27	5,73	-1,84	4,21

Portafoglio 31/07/2025

Asset Allocation %

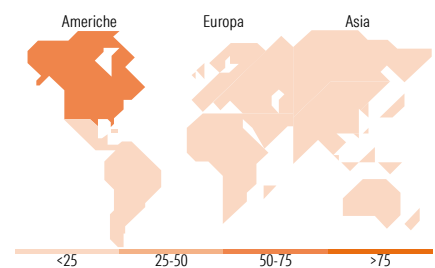
Azioni	98,95
Obbligazioni	0,43
Liquidità	1,03
Altro	-0,41

Style Box Azionaria

Mkt Cap %

Giant	14,56
Large	27,86
Medium	51,58
Small	6,00
Micro	0,00

Capitalizzazione media di mercato

Ave Mkt Cap USD	30.082,3
	1


Titoli principali

Nome	Settore	%
American Tower Corp	🏠	5,71
Enbridge Inc	🔧	5,38
Vinci SA	🔧	4,00
National Grid PLC	🔧	3,72
Exelon Corp	🔧	3,41
Williams Companies Inc	🔧	3,23
TC Energy Corp	🔧	2,97
Terna SpA	🔧	2,93
Crown Castle Inc	🏠	2,73
Cheniere Energy Inc	🔧	2,67
% Primi 10 Titoli sul Patrimonio		36,74
Numero Complessivo di Titoli Azionari		50
Numero Complessivo di Titoli Obbligazionari		0

Distribuzione Settoriale %

Settore	Fondo
Ciclico	12,23
Materie Prime	-
Beni di Consumo Ciclici	-
Finanza	-
Immobiliare	12,23
Sensibile	39,26
Telecomunicazioni	1,33
Energia	25,97
Beni Industriali	11,96
Tecnologia	-
Difensivo	48,51
Beni Difensivi	-
Salute	-
Servizi di Pubblica Utilità	48,51

Ripartizione Geografica %

Regione	Fondo
America	66,88
Stati Uniti	51,28
Canada	14,80
America Latina e Centrale	0,81
Europa	25,07
Regno Unito	6,16
Europa Occidentale - Euro	18,91
Europa Occidentale - Non Euro	0,00
Europa dell'Est	0,00
Africa	0,00
Medio Oriente	0,00
Asia	8,05
Giappone	1,67
Australasia	4,05
Asia - Paesi Sviluppati	1,00
Asia - Emergente	1,33

Anagrafica

Società di Gestione	MSIM Fund Management (Ireland) Limited	Patrimonio Classe (Mln)	69,55 EUR	Investimento Min. Ingresso	-
Telefono	-	Domicilio	LUSSEMBURGO	Investimento Min. Successivo	-
Web	www.morganstanley.com/im	Valuta del Fondo	EUR	T.E.R.	1,63%
Data di Partenza	14/06/2010	UCITS	Si	Spese correnti	1,52%
Nome del Gestore	Celine Karanci Emmanuel Caro Mehdi Barone	Inc/Acc	Acc	Commissione di incentivo	0,00%
Data Inizio Gestione	06/12/2024	ISIN	LU0512092221		
NAV (15/09/2025)	EUR 63,53				
Patrimonio Netto (Mln)	540,27 USD				

(31/07/2025)