

# Morgan Stanley Investment Funds - QuantActive Global Infrastructure Fund C

## Categoria Morningstar™

Azionari Settore Infrastrutture

## Benchmark Morningstar

Morningstar Global Equity Infrastructure

NR USD

Usato nel Report

## Benchmark Dichiarato

DJ Brookfld Global Infra TR USD

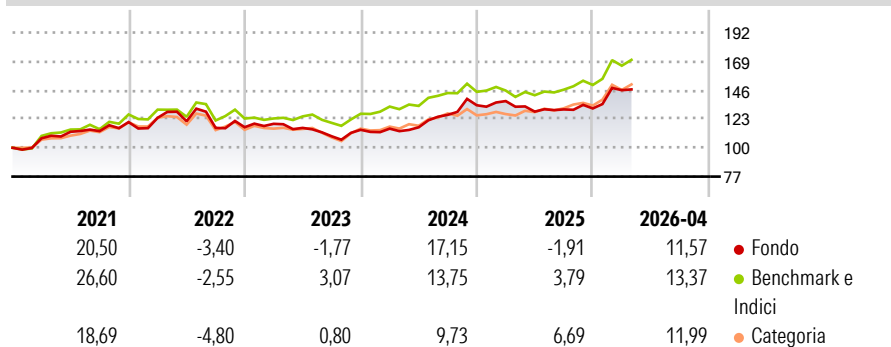
## Morningstar Rating™

★★★

### Obiettivo d'Investimento Dichiarato

Obiettivo - Crescita a lungo termine dell'investimento  
Investimenti principali - Titoli azionari - Almeno il 70% degli investimenti del fondo  
Politica d'investimento - Società aventi sede in qualsiasi parte del mondo e operanti nel settore delle infrastrutture. Ad es. costruzione e manutenzione di strade, gestione di aeroporti, distribuzione di energia elettrica ecc.

### Rendimenti



### Misure di Rischio

3Y Alpha	-2,92	3Y Sharpe Ratio	0,44
3Y Beta	0,92	3Y Std Dev	10,47
3Y R-Squared	84,79	3Y Risk	-Med
3Y Info Ratio	-0,78	5Y Risk	-Med
3Y Tracking Error	5,07	10Y Risk	-Med

Basati su Morningstar Global Equity Infrastructure NR USD (dove applicabile)

### Rend. Cumulati %

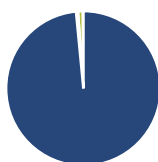
	Fondo	Bmk	Cat
3-Mesi	6,91	5,58	7,39
6-Mesi	11,16	12,32	13,63
1-Anno	9,92	18,48	24,05
3-Anni Ann.ti	7,30	10,85	12,11
5-Anni Ann.ti	5,99	8,43	7,89
10-Anni Ann.ti	5,48	9,16	8,13

Rendimenti aggiornati al 05/05/2026

### Rendimenti

	Q1	Q2	Q3	Q4
2026	11,09	-	-	-
2025	2,48	-6,13	1,35	0,61
2024	0,81	0,92	8,55	6,08
2023	2,32	-2,74	-5,75	4,72
2022	2,82	-2,21	-4,37	0,46

### Portafoglio 31/03/2026



#### Asset Allocation %

- Azioni
- Obbligazioni
- Liquidità
- Altro

#### Netta

98,48  
0,38  
1,00  
0,14

#### Style Box Azionaria

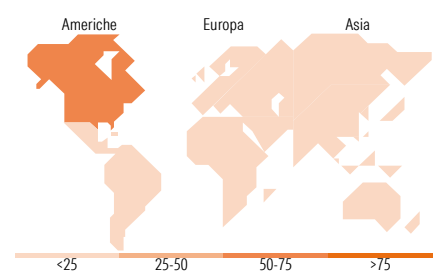


#### Mkt Cap %

Giant	12,59
Large	33,26
Medium	45,78
Small	7,11
Micro	1,26

#### Capitalizzazione media di mercato

Ave Mkt Cap USD	28.326,5
	3



### Titoli principali

Nome	Settore	%
Enbridge Inc	🔥	5,09
National Grid PLC	💡	4,03
Williams Companies Inc	🔥	3,77
American Tower Corp	🏠	3,46
TC Energy Corp	🔥	3,27
Vinci SA	⚙️	3,05
Cheniere Energy Inc	🔥	2,39
Kinder Morgan Inc Class P	🔥	2,33
Exelon Corp	💡	2,28
ONEOK Inc	🔥	2,19
% Primi 10 Titoli sul Patrimonio		31,87
Numero Complessivo di Titoli Azionari		70
Numero Complessivo di Titoli Obbligazionari		0

### Distribuzione Settoriale %

<b>Ciclico</b>	<b>8,53</b>
Materie Prime	-
Beni di Consumo Ciclici	-
Finanza	-
Immobiliare	8,53
<b>Sensibile</b>	<b>40,11</b>
Telecomunicazioni	0,92
Energia	26,68
Beni Industriali	12,51
Tecnologia	-
<b>Difensivo</b>	<b>51,36</b>
Beni Difensivi	-
Salute	-
Servizi di Pubblica Utilità	51,36

### Ripartizione Geografica %

<b>America</b>	<b>61,48</b>
Stati Uniti	44,89
Canada	14,29
America Latina e Centrale	2,31
<b>Europa</b>	<b>31,34</b>
Regno Unito	7,70
Europa Occidentale - Euro	23,04
Europa Occidentale - Non Euro	0,59
Europa dell'Est	0,00
Africa	0,00
Medio Oriente	0,00
<b>Asia</b>	<b>7,18</b>
Giappone	1,47
Australasia	3,22
Asia - Paesi Sviluppati	0,70
Asia - Emergente	1,79

### Anagrafica

Società di Gestione	MSIM Fund Management (Ireland) Limited	Patrimonio Classe (Mln)	53,92 USD	Investimento Min. Ingresso	-
Telefono	-	Domicilio	LUSSEMBURGO	Investimento Min. Successivo	-
Web	www.morganstanley.com/im	Valuta del Fondo	USD	T.E.R.	1,89%
Data di Partenza	14/06/2010	UCITS	Si	Spese correnti	1,88%
Nome del Gestore	Celine Karanci Emmanuel Caro Mehdi Barone	Inc/Acc	Acc	Commissione di incentivo	0,00%
		ISIN	LU0384385737		

# Morgan Stanley Investment Funds - QuantActive Global Infrastructure Fund C

---

Data Inizio Gestione	06/12/2024
NAV <small>(05/05/2026)</small>	USD 82,00
Patrimonio Netto (Mln) <small>(31/03/2026)</small>	577,60 USD