

DWS Invest Top Dividend LC

Categoria Morningstar™

Azionari Globali - Reddito

Benchmark Morningstar

Morningstar Global Markets High Dividend

Yield NR USD

Usato nel Report

Benchmark Dichiarato

No benchmark

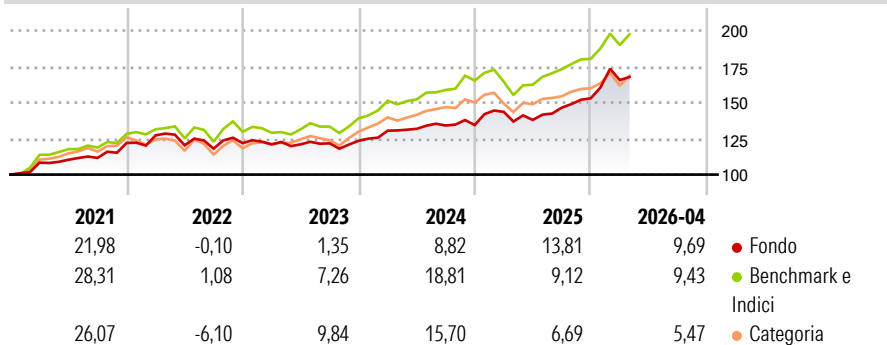
Morningstar Rating™

★★★

Obiettivo d'Investimento Dichiarato

Obiettivo della politica del comparto è il conseguimento di un rendimento superiore alla media. Almeno il 70% del patrimonio del comparto sarà investito in azioni di emittenti nazionali ed esteri che potrebbero offrire un rendimento azionario superiore alla media, in base alle previsioni.

Rendimenti



Misure di Rischio

3Y Alpha	-1,98	3Y Sharpe Ratio	0,87
3Y Beta	0,86	3Y Std Dev	9,09
3Y R-Squared	78,36	3Y Risk	Med
3Y Info Ratio	-0,75	5Y Risk	-Med
3Y Tracking Error	5,53	10Y Risk	Basso

Basati su Morningstar Global Markets High Dividend Yield NR USD (dove applicabile)

Rend. Cumulati %

Periodo	Fondo	Bmk	Cat
3-Mesi	2,26	4,63	3,20
6-Mesi	13,44	11,05	7,07
1-Anno	21,43	26,02	16,47
3-Anni Ann.ti	11,42	14,70	11,88
5-Anni Ann.ti	9,11	11,52	9,77
10-Anni Ann.ti	6,80	9,90	9,60

Rendimenti aggiornati al 04/05/2026

Rendimenti

Periodo	Q1	Q2	Q3	Q4
2026	8,26	-	-	-
2025	6,82	-3,94	6,20	4,45
2024	5,66	0,97	1,75	0,24
2023	-0,76	0,08	0,56	1,47
2022	4,32	-5,44	-1,93	3,26

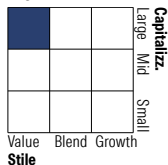
Portafoglio 31/03/2026



Asset Allocation %

Azioni	80,91
Obbligazioni	6,58
Liquidità	4,98
Altro	7,53

Style Box Azionaria

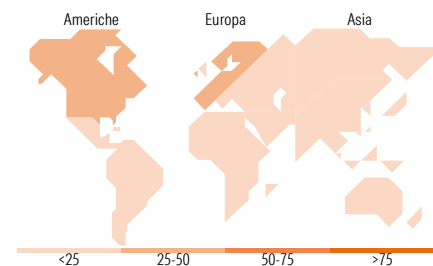


Mkt Cap %

Fondo	43,75
Giant	43,53
Large	12,72
Medium	0,00
Small	0,00
Micro	0,00

Capitalizzazione media di mercato

Fondo	106,263,90
Ave Mkt Cap EUR	90



Titoli principali

Nome	Settore	%
Agnico Eagle Mines Ltd	Industria	3,81
Taiwan Semiconductor...	Informatica	3,73
Shell PLC	Energia	3,31
TotalEnergies SE	Energia	3,13
Johnson & Johnson	Salute	3,04
Enbridge Inc	Energia	2,50
NextEra Energy Inc	Energia	2,47
SLB Ltd	Energia	2,42
DNB Bank ASA	Finanza	2,04
AbbVie Inc	Salute	2,04
% Primi 10 Titoli sul Patrimonio		28,50
Numero Complessivo di Titoli Azionari		60
Numero Complessivo di Titoli Obbligazionari		4

Distribuzione Settoriale %

Settore	Fondo
Ciclico	30,09
Materie Prime	11,42
Beni di Consumo Ciclici	0,76
Finanza	17,91
Immobiliare	-
Sensibile	34,45
Telecomunicazioni	3,47
Energia	14,04
Beni Industriali	6,23
Tecnologia	10,71
Difensivo	35,46
Beni Difensivi	11,45
Salute	13,71
Servizi di Pubblica Utilità	10,30

Ripartizione Geografica %

Regione	Fondo
America	46,82
Stati Uniti	35,05
Canada	11,77
America Latina e Centrale	0,00
Europa	44,66
Regno Unito	10,68
Europa Occidentale - Euro	21,20
Europa Occidentale - Non Euro	12,13
Europa dell'Est	0,00
Africa	0,65
Medio Oriente	0,00
Asia	8,52
Giappone	0,76
Australasia	0,00
Asia - Paesi Sviluppati	7,10
Asia - Emergente	0,66

Anagrafica

Società di Gestione	DWS Investment S.A.	Patrimonio Classe (Mln)	830,81 EUR	Investimento Min. Ingresso	-
Telefono	+352 42101-1	(30/04/2026)		Investimento Min. Successivo	-
Web	www.dws.lu	Domicilio	LUSSEMBURGO	T.E.R.	-
Data di Partenza	01/07/2010	Valuta del Fondo	EUR	Spese correnti	1,60%
Nome del Gestore	Thomas Schüssler	UCITS	Si	Commissione di incentivo	-
Data Inizio Gestione	01/07/2010	Inc/Acc	Acc		
NAV (04/05/2026)	EUR 344,41	ISIN	LU0507265923		
Patrimonio Netto (Mln)	2.590,49 EUR				

(31/03/2026)

© 2026 Morningstar Italia. Tutti i diritti sono riservati. Le informazioni qui contenute: (1) sono proprietà di Morningstar, (2) non possono essere copiate, (3) non costituiscono consiglio di investimento; (4) sono fornite con scopi informativi; (5) sono ritenute attendibili da Morningstar che, pertanto, ne garantisce il maggior grado di accuratezza e completezza possibile, fatto salvo il caso in cui queste Le siano state fornite in modo errato e/o non completo dalle relative società prodotte; (6) sono estratte dai dati del fondo disponibili e riferiti a date temporali diverse. Morningstar non è responsabile per qualunque danno o perdita derivante da qualunque uso delle informazioni e chi visiona tali informazioni sarà responsabile dell'uso che andrà a farne. Non vi è naturalmente garanzia alcuna che i risultati del passato trovino un riscontro nel futuro.