

Amundi Funds - Strategic Income F EUR AD (D)

Categoria Morningstar™

Obbligazionari Flessibili USD

Benchmark Morningstar

Morningstar US Core Bond TR USD

Usato nel Report

Benchmark Dichiarato

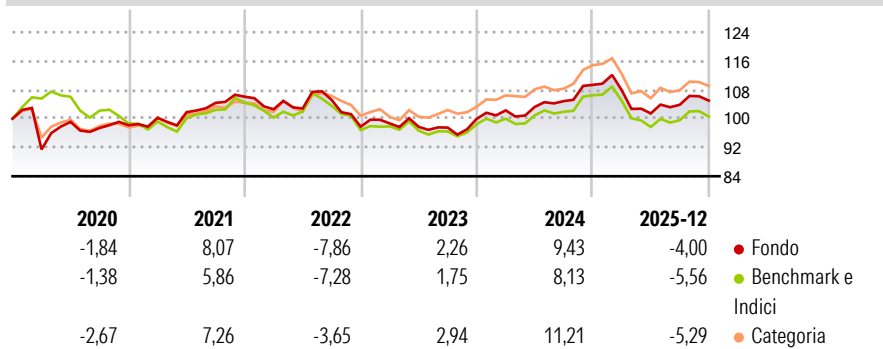
Bloomberg US Universal TR USD

Morningstar Rating™

★★

Obiettivo d'Investimento Dichiarato

L'obiettivo del Comparto è ottenere la crescita elevata del capitale investito nel medio periodo. Il portafoglio è investito in titoli di debito Investment Grade e in titoli ad alto rendimento di un'ampia gamma di emittenti.

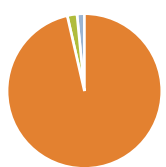
Rendimenti

Misure di Rischio

| | | | |
|-------------------|-------|-----------------|-------|
| 3Y Alpha | 1,15 | 3Y Sharpe Ratio | -0,06 |
| 3Y Beta | 1,05 | 3Y Std Dev | 6,41 |
| 3Y R-Squared | 96,20 | 3Y Risk | +Med |
| 3Y Info Ratio | 0,92 | 5Y Risk | Med |
| 3Y Tracking Error | 1,27 | 10Y Risk | Med |

Basati su Morningstar US Core Bond TR USD (dove applicabile)

| Rend. Cumulati % | Fondo | Bmk | Cat | Rendimenti Trimestrali % | Q1 | Q2 | Q3 | Q4 |
|------------------|-------|-------|-------|--------------------------|-------|-------|-------|-------|
| 3-Mesi | -1,59 | -1,82 | -1,26 | 2026 | - | - | - | - |
| 6-Mesi | 0,49 | -0,15 | 0,14 | 2025 | -1,39 | -5,95 | 2,38 | 1,11 |
| 1-Anno | -5,15 | -6,63 | -6,09 | 2024 | 2,33 | 0,94 | 1,56 | 4,31 |
| 3-Anni Ann.ti | 1,34 | 0,43 | 2,42 | 2023 | 0,94 | -0,97 | -0,21 | 2,51 |
| 5-Anni Ann.ti | 1,07 | 0,15 | 2,27 | 2022 | -3,29 | 0,21 | 2,31 | -7,07 |
| 10-Anni Ann.ti | 1,55 | 0,87 | 2,45 | | | | | |

Rendimenti aggiornati al 29/01/2026

Portafoglio 31/12/2025


| Asset Allocation % | Netta |
|--------------------|-------|
| ● Azioni | 0,00 |
| ● Obbligazioni | 96,43 |
| ● Liquidità | 2,03 |
| ● Altro | 1,54 |

Fixed Income Style

Box™



Sensibilità ai Tassi

Fondo

| | |
|-----------------------|------|
| Duration Effettiva | 5,50 |
| Maturità effettiva | 6,25 |
| Qualità Credito Media | BB |







Credit Quality %

| | 0 | | 0 |
|-----|-------|-----------|-------|
| AAA | 13,86 | BBB | 22,03 |
| AA | 22,97 | BB | 16,30 |
| A | 7,17 | B | 9,10 |
| | | Below B | 2,72 |
| | | Not Rated | 5,85 |

Titoli principali

| Nome | Settore | % |
|---|---------|-------|
| 2Y T-Note (CBT) Mar 26 | — | 8,26 |
| Ultra US Treasury Bond... | — | 6,55 |
| United States Treasury Bills... | — | 5,31 |
| 10 Year Treasury Note Future... | — | 5,20 |
| International Bank for... | — | 2,15 |
| International Bank for... | — | 1,32 |
| United States Treasury Notes... | — | 1,24 |
| United States Treasury Bonds... | — | 1,12 |
| United States Treasury Notes... | — | 1,01 |
| European Bank For... | — | 1,00 |
| % Primi 10 Titoli sul Patrimonio | | 33,16 |
| Numero Complessivo di Titoli Azionari | | 3 |
| Numero Complessivo di Titoli Obbligazionari | | 1.025 |

Fixed Income Sector Weightings %

| | |
|--|-------|
|  Governativo | 29,15 |
|  Societario | 50,59 |
|  Cartolarizzazioni | 29,36 |
|  Enti Locali | 0,00 |
|  Liquidità ed equivalenti | -3,58 |
|  Derivati | -5,51 |

Coupon Range %

| | |
|-------------------|-------|
| 0 coupon | 4,19 |
| Da 0 a 4 cedole | 23,06 |
| Da 4 a 6 cedole | 38,05 |
| Da 6 a 8 cedole | 24,61 |
| Da 8 a 10 cedole | 7,94 |
| Da 10 a 12 cedole | 1,24 |
| Oltre 12 cedole | 0,91 |

Scadenze %

| | |
|------------|-------|
| da 1 a 3 | 4,70 |
| da 3 a 5 | 17,49 |
| da 5 a 7 | 11,66 |
| da 7 a 10 | 14,39 |
| da 10 a 15 | 3,70 |
| da 15 a 20 | 3,68 |
| da 20 a 30 | 18,65 |
| oltre 30 | 5,22 |

Anagrafica

| | | | | | |
|------------------------|------------------------|-------------------------|--------------|------------------------------|---------------|
| Società di Gestione | Amundi Luxembourg S.A. | Patrimonio Classe (Mln) | 0,82 EUR | Investimento Min. Ingresso | 1/1.000 Quota |
| Telefono | +352 47 676667 | (29/01/2026) | | Investimento Min. Successivo | - |
| Web | www.amundi.com | Domicilio | LUSSEMBURGO | T.E.R. | 1,98% |
| Data di Partenza | 02/07/2010 | Valuta del Fondo | EUR | Spese correnti | 1,95% |
| Nome del Gestore | Kenneth Taubes | UCITS | Si | Commissione di incentivo | 20,00% |
| Data Inizio Gestione | 04/04/2003 | Inc/Acc | Inc | | |
| NAV (29/01/2026) | EUR 5,50 | ISIN | LU1883844042 | | |
| Patrimonio Netto (Mln) | 1.981,91 EUR | | | | |

(31/12/2025)