

LO Selection - The Balanced (EUR) MA

Categoria Morningstar™

Bilanciati Moderati EUR

Benchmark Morningstar

Morningstar Euro Moderate Global Target

Allocation NR EUR

Usato nel Report

Benchmark Dichiarato

Not Benchmarked

Morningstar Rating™

★★★

Obiettivo d'Investimento Dichiarato

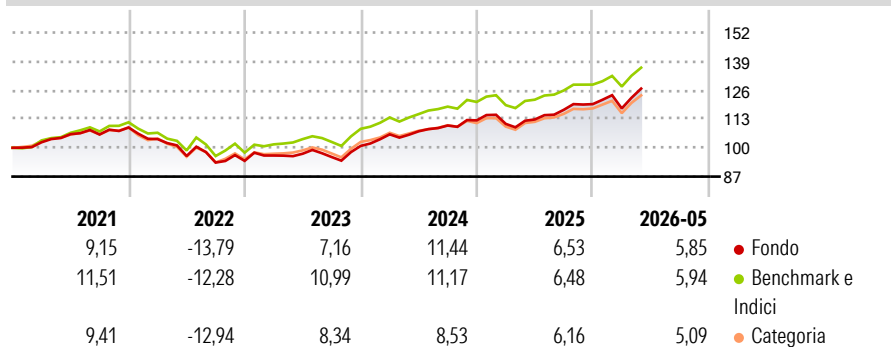
L'obiettivo del Comparto è far crescere il rendimento e il capitale nel lungo periodo. Investe in tutto il mondo in un portafoglio diversificato composto da (i) azioni, (ii) obbligazioni, (iii) quote di fondi, (iv) strumenti finanziari derivati e (v) liquidità. Il Comparto può essere esposto a classi di attivi alternativi compresi (elenco non esaustivo) metalli preziosi, materie prime e hedge fund.

Misure di Rischio

3Y Alpha	-0,57	3Y Sharpe Ratio	0,96
3Y Beta	1,04	3Y Std Dev	6,83
3Y R-Squared	96,36	3Y Risk	Med
3Y Info Ratio	-0,26	5Y Risk	Med
3Y Tracking Error	1,33	10Y Risk	Med

Basati su Morningstar Euro Moderate Global Target Allocation NR EUR (dove applicabile)


Rendimenti



Rend. Cumulati %	Fondo	Bmk	Cat	Rendimenti Trimestrali %	Q1	Q2	Q3	Q4
3-Mesi	6,94	6,83	6,93	2026	-1,63	-	-	-
6-Mesi	5,88	6,54	5,82	2025	-1,42	1,79	3,88	2,20
1-Anno	12,88	13,18	12,03	2024	5,19	1,30	2,43	2,10
3-Anni Ann.ti	9,46	9,98	8,66	2023	2,56	0,83	-1,53	5,23
5-Anni Ann.ti	3,61	5,16	3,42	2022	-4,78	-7,36	-3,06	0,82
10-Anni Ann.ti	4,11	6,00	4,16					

Rendimenti aggiornati al 25/06/2026

Portafoglio 30/04/2026

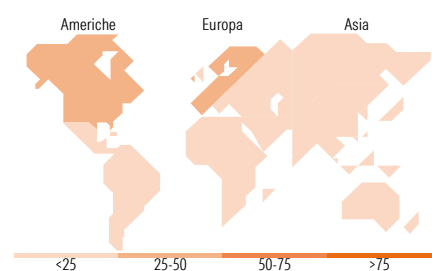


Morningstar Style Box®

Stile Azionario



Reddito Fisso



Titoli principali

Nome	Settore	%
Amundi Physical Gold ETC C	—	4,94
NVIDIA Corp	📄	1,78
iShares Edge MSCI EM Val Fac...	—	1,68
UBS Core MSCI Japan UCITS...	—	1,68
Vanguard Em Mkts Stk Idx \$ Acc	—	1,61
Alphabet Inc Class A	📄	1,37
Amundi IS MSCI Emerg Mkts...	—	1,34
Apple Inc	📄	1,34
SSGA Stt Strt Glib HY Bd Scrn...	—	1,29
iShares Edge MSCI USA Val...	—	1,27
% Primi 10 Titoli sul Patrimonio		18,31
Numero Complessivo di Titoli Azionari		1.461
Numero Complessivo di Titoli Obbligazionari		2.167

Distribuzione Settoriale %

	Fondo
🔄 Ciclico	30,25
📈 Sensibile	53,30
🛡️ Difensivo	16,45

Fixed Income Sector Weightings %

	Fondo
🏛️ Governativo	10,74
⚙️ Societario	30,35
🏠 Cartolarizzazioni	0,16
🏢 Enti Locali	0,00
📄 Liquidità ed equivalenti	59,32
📄 Derivati	-0,57

Ripartizione Geografica %

	Fondo
America	45,03
Stati Uniti	43,25
Canada	0,51
America Latina e Centrale	1,27
Europa	34,53
Regno Unito	1,11
Europa Occidentale - Euro	27,54
Europa Occidentale - Non Euro	4,56
Europa dell'Est	0,37
Africa	0,33
Medio Oriente	0,62
Asia	20,44
Giappone	7,03
Australasia	0,09
Asia - Paesi Sviluppati	6,68
Asia - Emergente	6,64

Anagrafica

Società di Gestione	Lombard Odier Funds (Europe) SA	Patrimonio Classe (Mln)	341,55 EUR	Investimento Min. Ingresso	3.000 EUR
Telefono	00352 27 78 5000	(24/06/2026)		Investimento Min. Successivo	1 EUR
Web	www.loim.com	Domicilio	LUSSEMBURGO	T.E.R.	1,42%
Data di Partenza	10/12/2009	Valuta del Fondo	EUR	Spese correnti	1,59%
Nome del Gestore	Paul Bésanger	UCITS	Si	Commissione di incentivo	-
Data Inizio Gestione	01/12/2015	Inc/Acc	Acc		
NAV (25/06/2026)	EUR 181,98	ISIN	LU0470792416		
Patrimonio Netto (Mln)	924,27 EUR				

(30/04/2026)

[See disclosures for more details](#)

© 2026 Morningstar Italia. Tutti i diritti sono riservati. Le informazioni qui contenute: (1) sono proprietà di Morningstar, (2) non possono essere copiate, (3) non costituiscono consiglio di investimento; (4) sono fornite con scopi informativi; (5) sono ritenute attendibili da Morningstar che, pertanto, ne garantisce il maggior grado di accuratezza e completezza possibile, fatto salvo il caso in cui queste Le siano state fornite in modo errato e/o non completo dalle relative società produttrici; (6) sono estratte dai dati del fondo disponibili e riferiti a date temporali diverse. Morningstar non è responsabile per qualunque danno o perdita derivante da qualunque uso delle informazioni e chi visiona tali informazioni sarà responsabile dell'uso che andrà a farne. Non vi è naturalmente garanzia alcuna che i risultati del passato trovino un riscontro nel futuro.