

AXA IM Fixed Income Investment Strategies - US Short Duration High Yield E

Categoria Morningstar™
Capitalisation EUR (Hdg)

Benchmark Morningstar
Non categorizzato
Usato nel Report

Benchmark Dichiarato
Not Benchmarked

Morningstar Rating™
Senza rating

Obiettivo d'Investimento Dichiarato

Il Comparto mira a conseguire in primo luogo un reddito interessante e in secondo luogo la crescita del capitale, investendo in titoli di debito statunitensi ad alto rendimento, su un orizzonte temporale di medio termine.

Rendimenti



Misure di Rischio

3Y Alpha	-	3Y Sharpe Ratio	0,55
3Y Beta	-	3Y Std Dev	2,87
3Y R-Squared	-	3Y Risk	-
3Y Info Ratio	-	5Y Risk	-
3Y Tracking Error	-	10Y Risk	-

Rend. Cumulati %

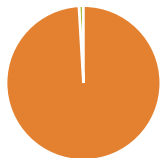
	Fondo
3-Mesi	1,03
6-Mesi	1,64
1-Anno	3,30
3-Anni Ann.ti	3,93
5-Anni Ann.ti	1,27
10-Anni Ann.ti	1,31

Rendimenti aggiornati al 22/01/2026

Rendimenti

Trimestrali %	Q1	Q2	Q3	Q4
2026	-	-	-	-
2025	0,58	1,71	0,49	0,96
2024	0,47	0,63	2,41	0,12
2023	1,60	0,57	0,35	3,75
2022	-2,03	-7,22	-1,02	1,98

Portafoglio 31/12/2025



Asset Allocation %	Netta
Azioni	0,00
Obbligazioni	99,06
Liquidità	0,94
Altro	0,00

Fixed Income Style

Box™

Qualità Credito	Alto	Med	Basso
Duration Effettiva			
Maturità effettiva			
Qualità Credito Media			
Sensibilità ai Tassi	Bassa	Med	Alta

	Fondo
Duration Effettiva	-
Maturity effettiva	-
Qualità Credito Media	B







Credit Quality %

	0		0
AAA	0,00	BBB	1,16
AA	0,00	BB	33,45
A	0,00	B	55,92
		Below B	5,60
		Not Rated	3,86

Titoli principali

Nome	Settore	%
Nexstar Media Inc.	—	1,65
Allied Universal Holdco LLC...	—	1,52
Owens Brockway Glass...	—	1,52
Academy Ltd / Academy...	—	1,47
Alliant Holdings...	—	1,28
CCO Holdings, LLC/ CCO...	—	1,18
Kinetik Holdings LP	—	1,15
Delek Logistics Partners LP/...	—	1,11
Mauser Packaging Solutions...	—	1,10
Hillenbrand, Inc.	—	1,10
% Primi 10 Titoli sul Patrimonio		13,07
Numero Complessivo di Titoli Azionari		0
Numero Complessivo di Titoli Obbligazionari		198

Fixed Income Sector Weightings %

 Governativo	0,32
 Societario	98,74
 Cartolarizzazioni	0,00
 Enti Locali	0,00
 Liquidità ed equivalenti	1,07
 Derivati	-0,14

Coupon Range %	Fondo
0 coupon	0,00
Da 0 a 4 cedole	5,26
Da 4 a 6 cedole	39,82
Da 6 a 8 cedole	43,91
Da 8 a 10 cedole	9,12
Da 10 a 12 cedole	0,83
Oltre 12 cedole	1,06

Scadenze %

da 1 a 3	44,30
da 3 a 5	47,44
da 5 a 7	3,65
da 7 a 10	0,00
da 10 a 15	0,00
da 15 a 20	0,00
da 20 a 30	0,00
oltre 30	0,00

Anagrafica

Società di Gestione	BNP PARIBAS ASSET MANAGEMENT Europe	Patrimonio Classe (Mln)	10,27 EUR	Investimento Min. Ingresso	-
Telefono	+33 (0)145 252 525	Domicilio	LUSSEMBURGO	Investimento Min. Successivo	-
Web	www.bnpparibas-am.fr	Valuta del Fondo	EUR	T.E.R.	1,57%
Data di Partenza	02/07/2010	UCITS	Si	Spese correnti	1,58%
Nome del Gestore	-	Inc/Acc	Acc	Commissione di incentivo	-
Data Inizio Gestione	01/07/2021	ISIN	LU0523282928		
NAV (22/01/2026)	EUR 132,85				
Patrimonio Netto (Mln)	2.152,93 USD				

(31/12/2025)