

Nomura Fund Solutions - Nomura Global Listed Infrastructure Fund Class A CHF

Categoria Morningstar™

Azionari Settore Infrastrutture

Benchmark Morningstar

Morningstar Global Equity Infrastructure

NR USD

Usato nel Report

Benchmark Dichiarato

S&P Global Infrastructure NR USD

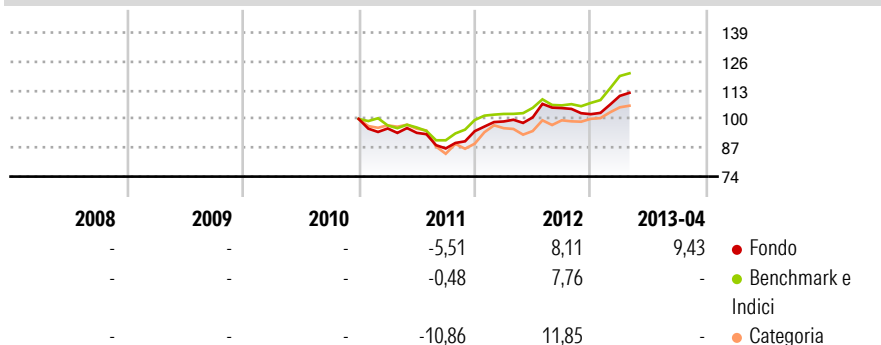
Morningstar Rating™

Senza rating

Obiettivo d'Investimento Dichiarato

The Sub-Fund aims to provide Shareholders of each Class of Shares with a total return over the medium to long term comprising both capital growth and income by investing globally in companies operating in the infrastructure sector. The Sub-Fund will aim to meet the investment objective by investing in eligible assets on a global basis issued by entities that own or operate infrastructure assets.

Rendimenti



Misure di Rischio


3Y Alpha	-	3Y Sharpe Ratio	-
3Y Beta	-	3Y Std Dev	-
3Y R-Squared	-	3Y Risk	-
3Y Info Ratio	-	5Y Risk	-
3Y Tracking Error	-	10Y Risk	-

Basati su Morningstar Global Equity Infrastructure NR USD (dove applicabile)

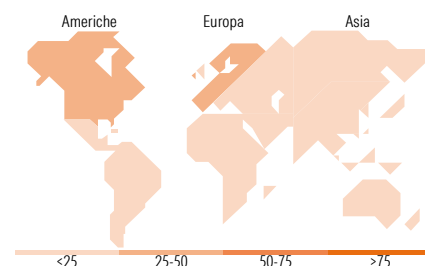
Rend. Cumulati %	Fondo	Bmk	Cat	Rendimenti Trimestrali %	Q1	Q2	Q3	Q4
3-Mesi	8,34	4,30	3,77	2026	-	-	-	-
6-Mesi	9,91	8,31	7,34	2025	-	-	-	-
1-Anno	13,24	6,77	10,69	2024	-	-	-	-
3-Anni Ann.ti	-	7,55	5,97	2023	-	-	-	-
5-Anni Ann.ti	-	8,84	5,66	2022	-	-	-	-
10-Anni Ann.ti	-	8,80	6,95					

Rendimenti aggiornati al 13/05/2013

Portafoglio 31/10/2025



Style Box Azionaria			Mkt Cap %	Fondo																		
<table><tr><td></td><td></td><td></td></tr><tr><td></td><td></td><td></td></tr><tr><td></td><td></td><td></td></tr><tr><td></td><td></td><td></td></tr><tr><td></td><td></td><td></td></tr><tr><td></td><td></td><td></td></tr></table>																					Giant	13,62
			Large	25,29																		
			Medium	54,50																		
			Small	6,58																		
			Micro	0,00																		
Value	Blend	Growth																				
Stile			Capitalizzazione media di mercato	Fondo																		
			Ave Mkt Cap USD	23.151,56																		



Titoli principali

Nome	Settore	%
Enbridge Inc	🔥	6,08
National Grid PLC	💡	4,50
NextEra Energy Inc	💡	4,49
Sempra	💡	3,56
United Utilities Group PLC...	💡	3,42
Aeroports de Paris SA	✈️	3,37
Auckland International...	✈️	3,24
Exelon Corp	💡	3,12
ENAV SpA	✈️	3,11
Essential Utilities Inc	💡	3,09
% Primi 10 Titoli sul Patrimonio		37,99
Numero Complessivo di Titoli Azionari		44
Numero Complessivo di Titoli Obbligazionari		0

Distribuzione Settoriale %

Fondo
Ciclico 4,85
Materie Prime -
Beni di Consumo Ciclici -
Finanza -
Immobiliare 4,85
Sensibile 41,28
Telecomunicazioni 1,01
Energia 17,35
Beni Industriali 22,93
Tecnologia -
Difensivo 53,87
Beni Difensivi -
Salute -
Servizi di Pubblica Utilità 53,87

Ripartizione Geografica %

Fondo
America 51,27
Stati Uniti 39,59
Canada 9,11
America Latina e Centrale 2,57
Europa 36,77
Regno Unito 11,13
Europa Occidentale - Euro 25,65
Europa Occidentale - Non Euro 0,00
Europa dell'Est 0,00
Africa 0,00
Medio Oriente 0,00
Asia 11,95
Giappone 0,00
Australasia 6,39
Asia - Paesi Sviluppati 2,55
Asia - Emergente 3,02

Anagrafica

Società di Gestione	Nomura Investment Management Advisers	Patrimonio Classe (Mln)	0,02 CHF	Investimento Min. Ingresso	100 CHF
Telefono	215-255-1200	(06/05/2013)		Investimento Min. Successivo	100 CHF
Web	-	Domicilio	LUSSEMBURGO	T.E.R.	-
Data di Partenza	10/06/2010	Valuta del Fondo	CHF	Spese correnti	2,49%
Nome del Gestore	Bradford Frishberg	UCITS	Si	Commissione di incentivo	-
Data Inizio Gestione	01/10/2011	Inc/Acc	Acc		
NAV (13/05/2013)	CHF 11,32	ISIN	LU0433812533		

Nomura Fund Solutions - Nomura Global Listed Infrastructure Fund Class A CHF

Patrimonio Netto (Mln)	98,08 USD
(31/10/2025)	