

Morgan Stanley Investment Funds - Japanese Equity Fund A

Categoria Morningstar™

Azionari Giappone Large Cap

Benchmark Morningstar

Morningstar Japan Target Market Exposure

NR JPY

Usato nel Report

Benchmark Dichiarato

MSCI Japan NR JPY

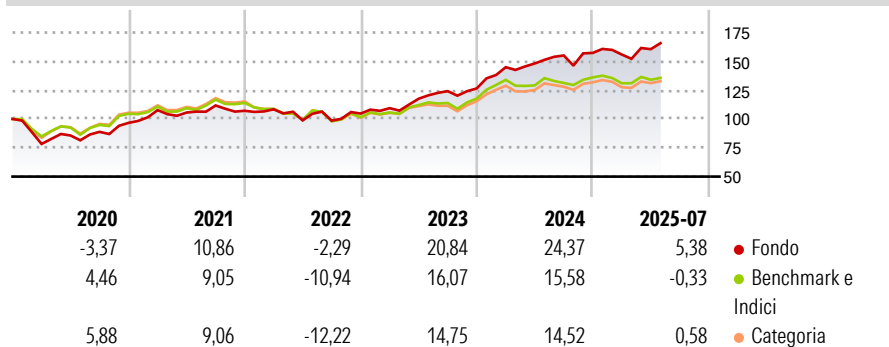
Morningstar Rating™

★★★★★

Obiettivo d'Investimento Dichiarato

Obiettivo - Crescita a lungo termine del Suo investimento
Investimenti principali - Titoli azionari - Almeno il 70% degli investimenti del fondo
Politica d'investimento - Società che hanno sede o che svolgono la maggior parte delle loro attività commerciali in Giappone.

Rendimenti



Misure di Rischio

3Y Alpha	9,67	3Y Sharpe Ratio	1,18
3Y Beta	0,88	3Y Std Dev	11,37
3Y R-Squared	74,54	3Y Risk	+Med
3Y Info Ratio	1,46	5Y Risk	+Med
3Y Tracking Error	6,31	10Y Risk	+Med

Basati su Morningstar Japan Target Market Exposure NR JPY (dove applicabile)

Rend. Cumulati %

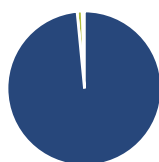
	Fondo	Bmk	Cat
3-Mesi	7,83	6,38	7,00
6-Mesi	4,26	2,52	3,58
1-Anno	14,47	9,52	11,32
3-Anni Ann.ti	16,92	9,14	8,97
5-Anni Ann.ti	14,49	8,93	9,16
10-Anni Ann.ti	7,33	6,64	6,45

Rendimenti aggiornati al 21/08/2025

Rendimenti

	Q1	Q2	Q3	Q4
2025	-0,88	2,97	-	-
2024	14,58	2,21	4,70	1,44
2023	4,50	7,49	5,57	1,90
2022	1,17	-8,87	-0,27	6,26
2021	11,45	-1,97	5,82	-4,11

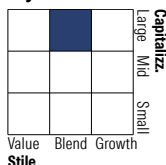
Portafoglio 31/07/2025



Asset Allocation %

Azioni	98,47
Obbligazioni	0,00
Liquidità	1,05
Altro	0,48

Style Box Azionaria

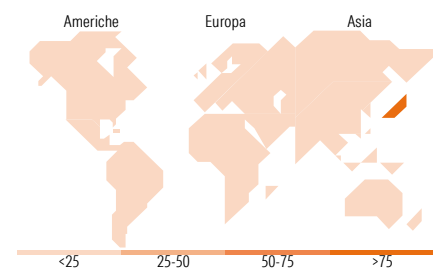


Mkt Cap %

Giant	39,39
Large	32,74
Medium	21,80
Small	6,06
Micro	0,00

Capitalizzazione media di mercato

Ave Mkt Cap JPY	2.828,78
	4,78



Titoli principali

Nome	Settore	%
Sony Group Corp	📺	8,60
Hitachi Ltd	⚙️	7,43
Mitsubishi UFJ Financial...	🏦	6,25
Fujitsu Ltd	💻	5,28
Kajima Corp	⚙️	5,00
Toray Industries Inc	🏭	4,37
SWCC Corp	⚙️	4,13
Tokio Marine Holdings Inc	🏠	3,99
Mitsubishi Estate Co Ltd	🏠	3,96
Resona Holdings Inc	🏠	3,52
% Primi 10 Titoli sul Patrimonio		52,53
Numero Complessivo di Titoli Azionari		36
Numero Complessivo di Titoli Obbligazionari		0

Distribuzione Settoriale %

	Fondo
Ciclico	37,51
Materie Prime	7,43
Beni di Consumo Ciclici	12,10
Finanza	13,97
Immobiliare	4,02
Sensibile	55,81
Telecomunicazioni	4,57
Energia	2,04
Beni Industriali	31,68
Tecnologia	17,52
Difensivo	6,68
Beni Difensivi	4,97
Salute	1,71
Servizi di Pubblica Utilità	-

Ripartizione Geografica %

	Fondo
America	0,00
Stati Uniti	0,00
Canada	0,00
America Latina e Centrale	0,00
Europa	0,00
Regno Unito	0,00
Europa Occidentale - Euro	0,00
Europa Occidentale - Non Euro	0,00
Europa dell'Est	0,00
Africa	0,00
Medio Oriente	0,00
Asia	100,00
Giappone	100,00
Australasia	0,00
Asia - Paesi Sviluppati	0,00
Asia - Emergente	0,00

Anagrafica

Società di Gestione	MSIM Fund Management (Ireland) Limited	Patrimonio Classe (Mln)	10.320,45 JPY	Investimento Min. Ingresso	-
Telefono	-	Domicilio	LUSSEMBURGO	Investimento Min. Successivo	-
Web	www.morganstanley.com/im	Valuta del Fondo	JPY	T.E.R.	1,64%
Data di Partenza	14/06/2010	UCITS	Si	Spese correnti	1,64%
Nome del Gestore	Katsushi Ishikawa	Inc/Acc	Acc	Commissione di incentivo	0,00%
Data Inizio Gestione	13/04/2021	ISIN	LU0512093542		
NAV (21/08/2025)	JPY 10.502,96				

Morgan Stanley Investment Funds - Japanese Equity Fund A

Patrimonio Netto (Mln) 24.770,49 JPY

(31/07/2025)