

Jupiter Asia Pacific Income Fund S GBP Acc

Categoria Morningstar™

Asia-Pacific ex-Japan Equity Income

Benchmark Morningstar

MSCI AC Asia Pacific ex Japan High

Dividend Yield NR USD

Usato nel Report

Benchmark Dichiarato

MSCI AC Asia Pac Ex JPN NR USD

Morningstar Rating™

★★★★

Obiettivo d'Investimento Dichiarato

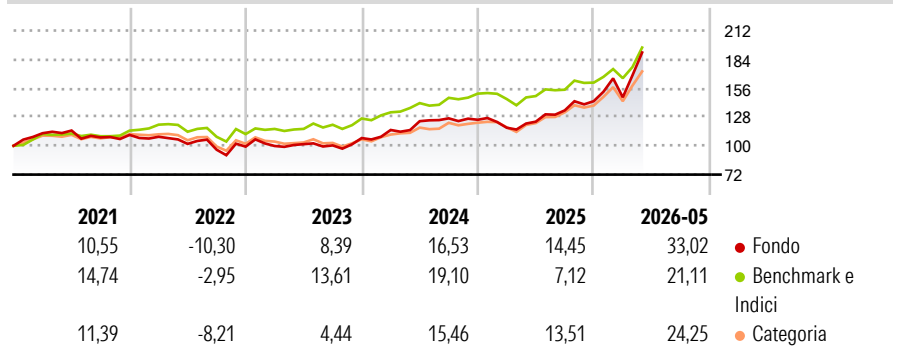
The objective of the Fund is to seek to achieve long term capital growth and income. The Fund will aim to achieve its investment objective by investing not less than 70% of the Net Asset Value of the Fund in equity and equity related securities ("Equity and Equity Related Securities") of issuers which (i) are incorporated, headquartered, listed or have their registered office in the Asia Pacific region (excluding Japan); or (ii) which have a predominant proportion of their assets or business operations in the Asia Pacific region (excluding Japan).

Misure di Rischio

3Y Alpha	0,16	3Y Sharpe Ratio	1,17
3Y Beta	1,27	3Y Std Dev	16,97
3Y R-Squared	79,24	3Y Risk	Alto
3Y Info Ratio	0,52	5Y Risk	Alto
3Y Tracking Error	9,16	10Y Risk	Alto

Basati su MSCI AC Asia Pacific ex Japan High Dividend Yield NR USD (dove applicabile)


Rendimenti



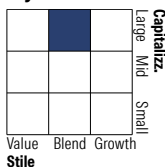
Rend. Cumulati %	Fondo	Bmk	Cat	Rendimenti Trimestrali %	Q1	Q2	Q3	Q4
3-Mesi	24,04	16,58	15,56	2026	2,63	-	-	-
6-Mesi	43,02	26,07	30,31	2025	-6,17	5,03	8,89	6,65
1-Anno	59,71	33,40	45,30	2024	7,32	7,42	2,23	-1,13
3-Anni Ann.ti	24,11	18,67	18,63	2023	0,65	1,77	-1,19	7,09
5-Anni Ann.ti	11,67	12,26	10,58	2022	-1,63	-6,35	-5,58	3,12
10-Anni Ann.ti	12,23	10,25	9,87					

Rendimenti aggiornati al 18/06/2026

Portafoglio 30/11/2025



Style Box Azionaria

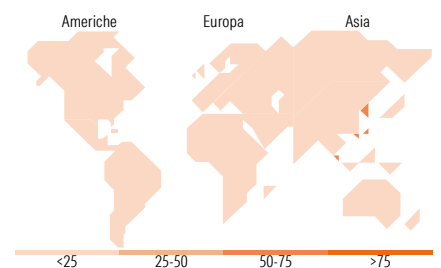


Mkt Cap %

Fondo	Value	Blend	Growth
Giant	69,59		
Large	29,01		
Medium	1,41		
Small	0,00		
Micro	0,00		

Capitalizzazione media di mercato

Fondo	Ave Mkt Cap USD
	72.270,36



Titoli principali

Nome	Settore	%
Taiwan Semiconductor...	Microelettronica	9,30
Hon Hai Precision Industry...	Macchine utensili	7,94
MediaTek Inc	Microelettronica	7,33
DBS Group Holdings Ltd	Banche	6,16
Samsung Electronics Co Ltd...	Macchine utensili	5,60
Northern Star Resources Ltd	Miniere	5,05
Singapore Telecommunications...	Telecomunicazioni	4,79
ITC Ltd	Industria tessile	4,66
Newmont Corp Chess...	Miniere	4,37
Quanta Computer Inc	Macchine utensili	3,95
% Primi 10 Titoli sul Patrimonio		59,16
Numero Complessivo di Titoli Azionari		26
Numero Complessivo di Titoli Obbligazionari		0

Distribuzione Settoriale %

Fondo	Settore	%
42,42	Ciclico	
12,43	Materie Prime	
6,30	Beni di Consumo Ciclici	
19,94	Finanza	
3,76	Immobiliare	
49,91	Sensibile	
5,88	Telecomunicazioni	
3,02	Energia	
3,53	Beni Industriali	
37,48	Tecnologia	
7,66	Difensivo	
4,66	Beni Difensivi	
-	Salute	
3,01	Servizi di Pubblica Utilità	

Ripartizione Geografica %

Fondo	Geografia	%
4,37	America	
4,37	Stati Uniti	
0,00	Canada	
0,00	America Latina e Centrale	
2,84	Europa	
2,84	Regno Unito	
0,00	Europa Occidentale - Euro	
0,00	Europa Occidentale - Non Euro	
0,00	Europa dell'Est	
0,00	Africa	
0,00	Medio Oriente	
92,78	Asia	
0,00	Giappone	
20,83	Australasia	
57,05	Asia - Paesi Sviluppati	
14,90	Asia - Emergente	

Anagrafica

Società di Gestione	Jupiter Asset Management (Europe) Limited	Patrimonio Classe (Mln)	1,13 GBP	Investimento Min. Ingresso	1.000.000 GBP
Telefono	-	Domicilio	IRLANDA	Investimento Min. Successivo	500 GBP
Web	http://www.jupiteram.com	Valuta del Fondo	GBP	T.E.R.	1,35%
Data di Partenza	18/06/2010	UCITS	Si	Spese correnti	1,35%
Nome del Gestore	-	Inc/Acc	Acc	Commissione di incentivo	-
Data Inizio Gestione	22/03/2023	ISIN	IE00B55L2F19		
NAV (18/06/2026)	GBP 45,82				

See disclosures for more details

© 2026 Morningstar Italia. Tutti i diritti sono riservati. Le informazioni qui contenute: (1) sono proprietà di Morningstar, (2) non possono essere copiate, (3) non costituiscono consiglio di investimento; (4) sono fornite con scopi informativi; (5) sono ritenute attendibili da Morningstar che, pertanto, ne garantisce il maggior grado di accuratezza e completezza possibile, fatto salvo il caso in cui queste Le siano state fornite in modo errato e/o non completo dalle relative società produttrici; (6) sono estratte dai dati del fondo disponibili e riferiti a date temporali diverse. Morningstar non è responsabile per qualunque danno o perdita derivante da qualunque uso delle informazioni e chi visiona tali informazioni sarà responsabile dell'uso che andrà a farne. Non vi è naturalmente garanzia alcuna che i risultati del passato trovino un riscontro nel futuro.

Jupiter Asia Pacific Income Fund S GBP Acc

Patrimonio Netto (Mln) 145,61 USD

(30/11/2025)