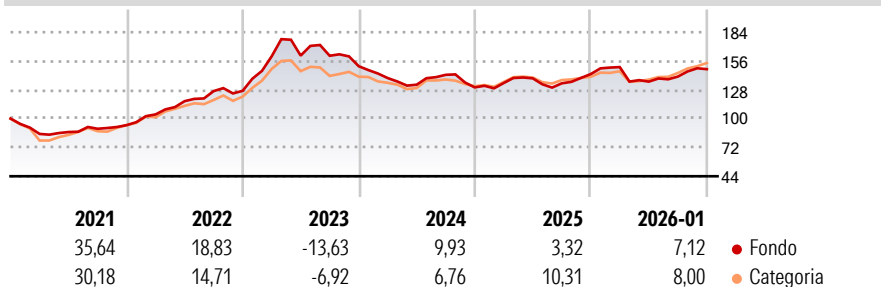


**Morningstar Rating™**  
Senza rating

L'obiettivo di questo comparto è conseguire un incremento del capitale nel medio-lungo termine investendo prevalentemente in diversi strumenti collegati a derivati su materie prime, tra cui principalmente futures e altri derivati aventi ad oggetto materie prime, nonché in obbligazioni, obbligazioni convertibili, obbligazioni cum warrant e altri strumenti a reddito fisso (incluse obbligazioni zero coupon), depositi e strumenti del mercato monetario.

## Rendimenti



## Misure di Rischio

3Y Alpha	-	3Y Sharpe Ratio	0,01
3Y Beta	-	3Y Std Dev	11,14
3Y R-Squared	-	3Y Risk	-
3Y Info Ratio	-	5Y Risk	-
3Y Tracking Error	-	10Y Risk	-

**Rend. Cumulati %**


3-Mesi	5,98	9,56
6-Mesi	14,93	18,98
1-Anno	1,37	11,00
3-Anni Ann.ti	2,41	5,89
5-Anni Ann.ti	9,23	9,20
10-Anni Ann.ti	5,66	5,75

Rendimenti aggiornati al 10/02/2026

## Rendimenti

Trimestrali %				
2026	-	-	-	-
2025	4,72	-9,42	3,59	5,15
2024	3,26	3,37	-3,49	6,72
2023	-7,63	-4,61	7,20	-8,55
2022	26,38	0,44	-0,08	-6,31

## Portafoglio 30/11/2025



## Fixed Income Style

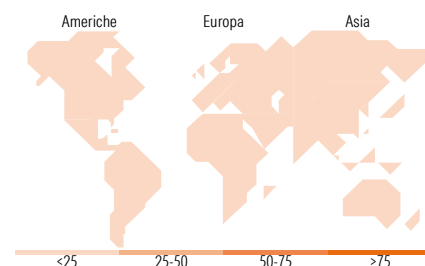
			Qualità Credito Alto Med Basso
Bassa	Med	Alta	Sensibilità ai Tassi

Duration Effettiva  
Maturity effettiva  
Qualità Credito Media

## Fondo

—







—



## Titoli principali

Nome	Settore	%
United States Treasury Bills...	—	13,06
United States Treasury Bills...	—	11,84
United States Treasury Bills...	—	10,66
GS USD Treasury Liq Res X Inc	—	8,38
United States Treasury Bills...	—	7,75
United States Treasury Bills...	—	7,57
United States Treasury Bills...	—	7,01
United States Treasury Bills...	—	5,55
United States Treasury Bills...	—	5,31
United States Treasury Bills...	—	4,17
% Primi 10 Titoli sul Patrimonio		81,28
Numero Complessivo di Titoli Azionari		0
Numero Complessivo di Titoli Obbligazionari		8

### Fixed Income Sector Weightings %

 Governativo	89,66
 Societario	0,00
 Cartolarizzazioni	0,00
 Enti Locali	0,00
 Liquidità ed equivalenti	10,34
 Derivati	0,00

**Coupon Range %**

0 coupon	100,00
Da 0 a 4 cedole	0,00
Da 4 a 6 cedole	0,00
Da 6 a 8 cedole	0,00
Da 8 a 10 cedole	0,00
Da 10 a 12 cedole	0,00
Oltre 12 cedole	0,00

### Ripartizione Geografica %

<b>America</b>	<b>0,00</b>
Stati Uniti	-
Canada	-
America Latina e Centrale	-
<b>Europa</b>	<b>0,00</b>
Regno Unito	-
Europa Occidentale - Euro	-
Europa Occidentale - Non Euro	-
Europa dell'Est	-
Africa	-
Medio Oriente	-
<b>Asia</b>	<b>0,00</b>
Giappone	-
Australasia	-
Asia - Paesi Sviluppati	-
Asia - Emergente	-

## Anagrafica

Società di Gestione	Goldman Sachs Asset Management B.V.	Patrimonio Classe (Mln)	5,39 USD	Investimento Min. Ingresso	-
Telefono	+31-703781781	(10/02/2026)		Investimento Min. Successivo	-
Web	https://am.gs.com/	Domicilio	LUSSEMBURGO	T.E.R.	-
Data di Partenza	12/11/2010	Valuta del Fondo	USD	Spese correnti	1,65%
Nome del Gestore	-	UCITS	Si	Commissione di incentivo	0,00%
Data Inizio Gestione	13/11/2023	Inc/Acc	Acc		
NAV (10/02/2026)	USD 218,16	ISIN	LU0518135537		
Patrimonio Netto (Mln)	169,34 USD				

(30/11/2025)