

# New Capital US Growth Fund CHF Ord Acc

Categoria Morningstar™

Azionari Altri Settori

Benchmark Morningstar

Not Categorized  
Usato nel Report

Benchmark Dichiarato

Russell 1000 Growth TR USD

Morningstar Rating™

Senza rating

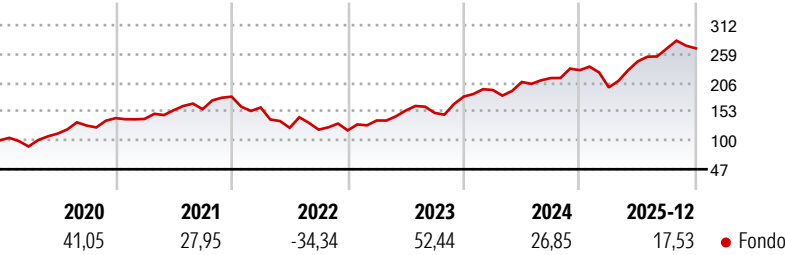
## Obiettivo d'Investimento Dichiarato

The investment objective of the Sub-Fund is to provide capital appreciation, primarily through investment in quoted securities in the United States of America. In seeking to achieve the Sub-Fund's investment objective, the Sub-Fund will invest in equities and equity-related securities (such as convertible bonds), listed or traded on Recognised Markets in the United States such as the NASDAQ, the New York Stock Exchange, the American Stock Exchange, the Chicago Mercantile Exchange and the Chicago Board of Trade.

## Misure di Rischio

3Y Alpha	-	3Y Sharpe Ratio	1,42
3Y Beta	-	3Y Std Dev	18,63
3Y R-Squared	-	3Y Risk	-
3Y Info Ratio	-	5Y Risk	-
3Y Tracking Error	-	10Y Risk	-

## Rendimenti



## Rend. Cumulati %

	Fondo
3-Mesi	0,63
6-Mesi	10,83
1-Anno	18,47
3-Anni Ann.ti	30,52
5-Anni Ann.ti	14,14
10-Anni Ann.ti	15,64

Rendimenti aggiornati al 15/01/2026

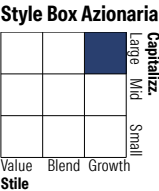
## Rendimenti

	Q1	Q2	Q3	Q4
<b>Trimestrali %</b>				
2026	-	-	-	-
2025	-13,77	24,21	9,68	0,05
2024	6,73	7,61	3,50	6,71
2023	15,34	13,38	-2,82	19,96
2022	-11,02	-23,29	-2,68	-1,15

## Portafoglio 31/12/2025

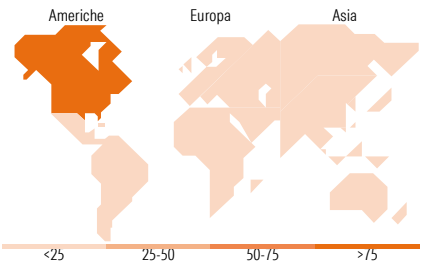


Asset Allocation %	Netta
● Azioni	99,43
● Obbligazioni	0,00
● Liquidità	0,57
● Altro	0,00



Mkt Cap %	Fondo
Giant	43,21
Large	43,69
Medium	13,11
Small	0,00
Micro	0,00

Capitalizzazione media di mercato	Fondo
Ave Mkt Cap USD	464.483,16



## Titoli principali

Nome	Settore	%
NVIDIA Corp	🖥️	8,67
Alphabet Inc Class A	📱	7,64
Amazon.com Inc	🛒	6,89
Broadcom Inc	📡	6,35
Eli Lilly and Co	🏥	4,59
Meta Platforms Inc Class A	📱	3,42
Netflix Inc	📺	3,29
Arista Networks Inc	🖥️	3,03
Blackstone Inc	🏢	2,93
AppLovin Corp Ordinary...	📱	2,71
% Primi 10 Titoli sul Patrimonio		49,52
Numero Complessivo di Titoli Azionari		42
Numero Complessivo di Titoli Obbligazionari		0

## Distribuzione Settoriale %

	Fondo
<b>Ciclico</b>	<b>20,67</b>
🏠 Materie Prime	-
🛒 Beni di Consumo Ciclici	13,32
🏦 Finanza	7,36
🏠 Immobiliare	-
<b>Sensibile</b>	<b>68,12</b>
📡 Telecomunicazioni	18,50
⚡ Energia	-
⚙️ Beni Industriali	7,18
💻 Tecnologia	42,44
<b>Difensivo</b>	<b>11,21</b>
🛒 Beni Difensivi	1,75
🏥 Salute	9,46
💡 Servizi di Pubblica Utilità	-

## Ripartizione Geografica %

	Fondo
<b>America</b>	<b>100,00</b>
Stati Uniti	98,21
Canada	1,79
America Latina e Centrale	0,00
<b>Europa</b>	<b>0,00</b>
Regno Unito	0,00
Europa Occidentale - Euro	0,00
Europa Occidentale - Non Euro	0,00
Europa dell'Est	0,00
Africa	0,00
Medio Oriente	0,00
<b>Asia</b>	<b>0,00</b>
Giappone	0,00
Australasia	0,00
Asia - Paesi Sviluppati	0,00
Asia - Emergente	0,00

## Anagrafica

Società di Gestione	EFG Asset Management (UK) Ltd	Patrimonio Classe (Mln)	3,76 CHF	Investimento Min. Ingresso	10.000 CHF
Telefono	+44 20 7491 9111	Domicilio	IRLANDA	Investimento Min. Successivo	1.000 CHF
Web	www.efgam.com	Valuta del Fondo	CHF	T.E.R.	1,70%
Data di Partenza	27/07/2010	UCITS	Si	Spese correnti	1,68%
Nome del Gestore	-	Inc/Acc	Acc	Commissione di incentivo	-
Data Inizio Gestione	26/07/2010	ISIN	IE00B67QFN07		
NAV (15/01/2026)	CHF 654,45				
Patrimonio Netto (Mln)	320,51 USD				

(31/12/2025)