

HSBC Global Investment Funds - Global High Income Bond AC

Categoria Morningstar™

Global Flexible Bond - USD Hedged

Benchmark Morningstar

Morningstar Global Core Bond GR Hedged

USD

Usato nel Report

Benchmark Dichiarato

Bloomberg Gbl Agg Corp 0901 TR Hdg USD

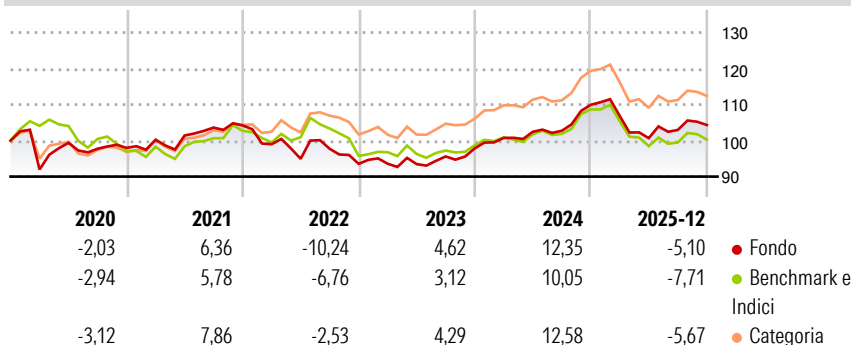
Morningstar Rating™

★★

Obiettivo d'Investimento Dichiarato

L'obiettivo è quello di offrire un livello elevato di reddito. Il fondo deterrà prevalentemente una combinazione di obbligazioni di qualità inferiore, che distribuiscono un reddito superiore, emesse da società e governi di qualunque paese. Potrà detenere anche obbligazioni di alta qualità emesse da società e governi di Asia e mercati emergenti. Le obbligazioni potranno essere denominate in qualunque valuta. Il fondo potrà anche investire sino al 20% in obbligazioni il cui reddito proviene da pagamenti regolari come rimborsi di prestiti o mutui (Titoli garantiti da ipoteca e Titoli garantiti da attività). Il fondo potrà usare derivati per gestire i rischi d'interesse e di credito, acquisire esposizione a valute, migliorare i rendimenti e...

Rendimenti



Misure di Rischio

3Y Alpha	2,11	3Y Sharpe Ratio	0,14
3Y Beta	0,95	3Y Std Dev	6,17
3Y R-Squared	86,31	3Y Risk	Med
3Y Info Ratio	1,35	5Y Risk	+Med
3Y Tracking Error	1,65	10Y Risk	+Med

Basati su Morningstar Global Core Bond GR Hedged USD (dove applicabile)

Rend. Cumulati %

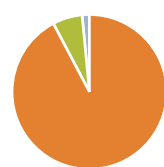
	Fondo	Bmk	Cat
3-Mesi	-1,75	-2,74	-1,64
6-Mesi	0,02	-1,50	-0,09
1-Anno	-6,00	-8,59	-6,14
3-Anni Ann.ti	3,09	1,06	2,87
5-Anni Ann.ti	1,02	0,44	2,61
10-Anni Ann.ti	2,14	1,05	2,61

Rendimenti aggiornati al 30/01/2026

Rendimenti

	Q1	Q2	Q3	Q4
Trimestrali %				
2026	-	-	-	-
2025	-2,83	-5,76	2,27	1,33
2024	2,94	1,70	0,27	7,03
2023	0,03	-0,11	2,29	2,35
2022	-4,99	-4,10	2,92	-4,28

Portafoglio 31/12/2025



Asset Allocation %	Netta
Azioni	0,00
Obbligazioni	105,35
Liquidità	-7,09
Altro	1,74

Fixed Income Style

Box™

Qualità Credito	Alto	Med	Basso
Duration Effettiva			
Maturità effettiva			
Qualità Credito Media			
Sensibilità ai Tassi			

Fondo

4,51

6,33

BB







Credit Quality %

	0		0
AAA	0,59	BBB	48,52
AA	4,02	BB	26,72
A	8,27	B	4,78
		Below B	2,75
		Not Rated	4,35

Titoli principali

Nome	Settore	%
2 Year Treasury Note Future...	—	12,08
5 Year Treasury Note Future...	—	10,42
HSBC GIF Global EM Local Dbt...	—	1,98
HSBC US Dollar Liquidity Y	—	1,37
UBS Group AG 9.25%	—	0,84
TDC Net AS 6.5%	—	0,68
Coty Inc / Hfc Prestige...	—	0,67
Jyske Bank AS 5.125%	—	0,64
Barclays PLC 4.973%	—	0,64
Lorca Telecom Bondco S.A.U....	—	0,64
% Primi 10 Titoli sul Patrimonio		29,96
Numero Complessivo di Titoli Azionari		2
Numero Complessivo di Titoli Obbligazionari		573

Fixed Income Sector Weightings %

 Governativo	32,76
 Societario	69,17
 Cartolarizzazioni	9,19
 Enti Locali	0,00
 Liquidità ed equivalenti	-8,70
 Derivati	-2,42

Coupon Range %

0 coupon	19,48
Da 0 a 4 cedole	16,65
Da 4 a 6 cedole	36,17
Da 6 a 8 cedole	22,24
Da 8 a 10 cedole	4,71
Da 10 a 12 cedole	0,72
Oltre 12 cedole	0,02

Scadenze %

da 1 a 3	4,02
da 3 a 5	11,06
da 5 a 7	12,84
da 7 a 10	21,55
da 10 a 15	9,49
da 15 a 20	2,89
da 20 a 30	9,16
oltre 30	9,19

Anagrafica

Società di Gestione	HSBC Investments	Patrimonio Classe (Mln)	26,29 USD	Investimento Min. Ingresso	5.000 USD
Telefono	(+352) 40 46 46 767	(30/01/2026)		Investimento Min. Successivo	-
Web	http://www.assetmanagement.hsbc.com	Domicilio	LUSSEMBURGO	T.E.R.	1,50%
		Valuta del Fondo	USD	Spese correnti	1,50%
		UCITS	Si	Commissione di incentivo	-
Data di Partenza	28/07/2010	Inc/Acc	Acc		
Nome del Gestore	Ricky Liu	ISIN	LU0524291613		
Data Inizio Gestione	28/07/2010				
NAV (30/01/2026)	USD 17,91				

HSBC Global Investment Funds - Global High Income Bond AC

Patrimonio Netto (Mln)	767,58 USD
(31/12/2025)	