

AB - American Growth Portfolio C EUR H Acc

Categoria Morningstar™
Azionari Altri Settori

Benchmark Morningstar
Not Categorized
Usato nel Report

Benchmark Dichiarato
Russell 1000 Growth TR USD

Morningstar Rating™
Senza rating

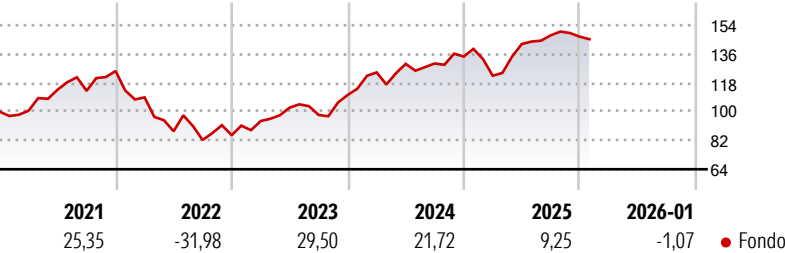
Obiettivo d'Investimento Dichiarato

American Growth Portfolio è un fondo azionario USA a larga capitalizzazione, il cui obiettivo è l'apprezzamento del capitale nel lungo periodo. Il Fondo investe principalmente in un numero limitato di società di alta qualità ben affermate, con sede negli Stati Uniti. Tali società vengono in genere prescelte dal Gestore di Fondo per la loro posizione preminente nel settore, le forti capacità gestionali e gli interessanti tassi di crescita.

Misure di Rischio

3Y Alpha	-	3Y Sharpe Ratio	0,98
3Y Beta	-	3Y Std Dev	13,93
3Y R-Squared	-	3Y Risk	-
3Y Info Ratio	-	5Y Risk	-
3Y Tracking Error	-	10Y Risk	-

Rendimenti



Rend. Cumulati %

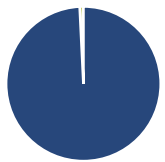
	Fondo
3-Mesi	-2,80
6-Mesi	3,25
1-Anno	4,75
3-Anni Ann.ti	15,50
5-Anni Ann.ti	7,72
10-Anni Ann.ti	12,50

Rendimenti aggiornati al 02/02/2026

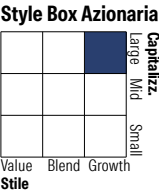
Rendimenti

	Q1	Q2	Q3	Q4
Trimestrali %				
2026	-	-	-	-
2025	-8,92	16,18	3,86	-0,60
2024	12,74	4,29	0,20	3,32
2023	10,37	8,92	-4,47	12,76
2022	-13,15	-19,39	-6,23	3,61

Portafoglio 31/12/2025

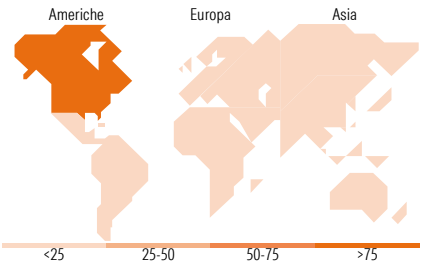


Asset Allocation %	Netta
● Azioni	99,22
● Obbligazioni	0,00
● Liquidità	0,77
● Altro	0,00



Mkt Cap %	Fondo
Giant	59,40
Large	21,91
Medium	15,09
Small	3,60
Micro	0,00

Capitalizzazione media di mercato	Fondo
Ave Mkt Cap USD	605.830,71



Titoli principali

Nome	Settore	%
NVIDIA Corp	🖥️	9,66
Microsoft Corp	💻	8,60
Alphabet Inc Class C	📱	8,02
Amazon.com Inc	🛒	7,36
Broadcom Inc	📡	5,60
Meta Platforms Inc Class A	📱	4,91
Apple Inc	💻	4,00
Visa Inc Class A	💳	3,99
Eli Lilly and Co	🏥	3,28
Netflix Inc	📺	2,91
% Primi 10 Titoli sul Patrimonio		58,34
Numero Complessivo di Titoli Azionari		60
Numero Complessivo di Titoli Obbligazionari		0

Distribuzione Settoriale %

	Fondo
🔄 Ciclico	20,86
🏭 Materie Prime	1,03
🛒 Beni di Consumo Ciclici	14,07
🏦 Finanza	5,76
🏠 Immobiliare	-
🌐 Sensibile	60,55
📞 Telecomunicazioni	17,62
⚡ Energia	-
⚙️ Beni Industriali	3,57
💻 Tecnologia	39,36
🛡️ Difensivo	18,59
🏢 Beni Difensivi	4,48
🏥 Salute	14,11
💡 Servizi di Pubblica Utilità	-

Ripartizione Geografica %

	Fondo
America	96,51
Stati Uniti	95,83
Canada	0,68
America Latina e Centrale	0,00
Europa	1,32
Regno Unito	0,00
Europa Occidentale - Euro	0,69
Europa Occidentale - Non Euro	0,63
Europa dell'Est	0,00
Africa	0,00
Medio Oriente	0,00
Asia	2,16
Giappone	0,00
Australasia	0,00
Asia - Paesi Sviluppati	2,16
Asia - Emergente	0,00

Anagrafica

Società di Gestione	AllianceBernstein (Luxembourg) S.à r.l.	Patrimonio Classe (Mln)	4,50 EUR	Investimento Min. Ingresso	2.000 EUR
Telefono	+352 46 39 36 151	Domicilio	LUSSEMBURGO	Investimento Min. Successivo	750 EUR
Web	www.abglobal.com	Valuta del Fondo	EUR	T.E.R.	2,18%
Data di Partenza	30/06/2010	UCITS	Si	Spese correnti	2,19%
Nome del Gestore	John Fogarty	Inc/Acc	Acc	Commissione di incentivo	-
	Vinay Thapar	ISIN	LU0511403544		
Data Inizio Gestione	01/04/2018				
NAV (02/02/2026)	EUR 102,09				
Patrimonio Netto (Mln)	8.792,61 USD				

(31/12/2025)