

HSBC Global Investment Funds - Global Inflation Linked Bond ICHEUR

Categoria Morningstar™

Obbligazionari Inflation-Linked Globali - EUR Hedged

Benchmark Morningstar

Morningstar Global Treasury Inflation-Linked Securities GR Hedged EUR
Usato nel Report

Benchmark Dichiarato

ICE BofA Gbl Inf-L Gt At Wt Sch Ct H USD

Morningstar Rating™

★★★

Obiettivo d'Investimento Dichiarato

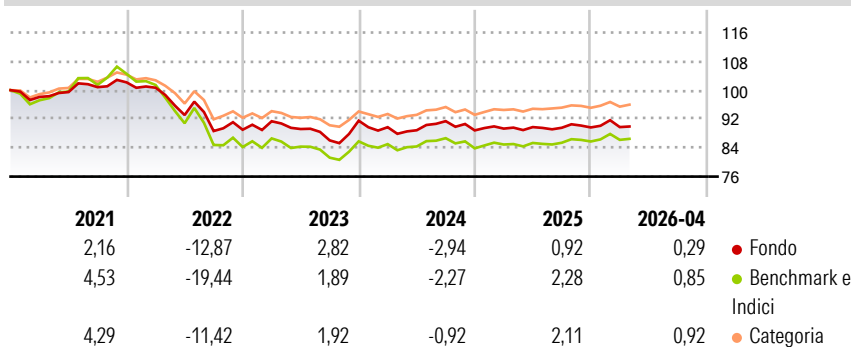
L'obiettivo è quello di offrire una crescita dell'investimento e del relativo reddito nel tempo. Il fondo deterrà prevalentemente una combinazione di obbligazioni di alta qualità emesse da società e governi. L'importo rimborsato e il reddito delle obbligazioni devono aumentare del tasso d'inflazione ogni anno. Le obbligazioni saranno denominate in valute di paesi aderenti all'Organizzazione per la Cooperazione e lo Sviluppo Economico. Il fondo potrà usare derivati per gestire i rischi d'interesse, di credito e inflazione, acquisire esposizione a valute, migliorare i rendimenti e facilitare il raggiungimento del proprio obiettivo.

Misure di Rischio

3Y Alpha	-0,57	3Y Sharpe Ratio	-0,62
3Y Beta	1,01	3Y Std Dev	4,97
3Y R-Squared	95,92	3Y Risk	+Med
3Y Info Ratio	-0,60	5Y Risk	Med
3Y Tracking Error	1,01	10Y Risk	Med

Basati su Morningstar Global Treasury Inflation-Linked Securities GR Hedged EUR (dove applicabile)

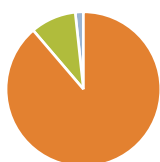
Rendimenti



Rend. Cumulati %	Fondo	Bmk	Cat	Rendimenti Trimestrali %	Q1	Q2	Q3	Q4
3-Mesi	-0,77	-0,71	-0,03	2026	0,11	-	-	-
6-Mesi	0,60	0,92	0,83	2025	0,55	0,48	-0,21	0,10
1-Anno	2,55	3,36	3,09	2024	-1,98	-0,95	2,85	-2,81
3-Anni Ann.ti	0,41	1,42	1,53	2023	2,65	-2,37	-3,54	6,36
5-Anni Ann.ti	-1,79	-2,64	-1,49	2022	-1,45	-7,53	-4,77	0,41
10-Anni Ann.ti	0,32	0,21	0,08					

Rendimenti aggiornati al 22/05/2026

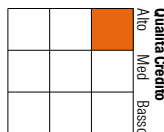
Portafoglio 30/04/2026



Asset Allocation %	Netta
● Azioni	0,00
● Obbligazioni	109,71
● Liquidità	-11,81
● Altro	2,10

Fixed Income Style

Box™



Sensibilità ai Tassi

	Fondo
Duration Effettiva	8,78
Maturità effettiva	9,12
Qualità Credito Media	A

Credit Quality %	Fondo	Credit Quality %	Fondo
AAA	27,38	BBB	7,74
AA	50,58	BB	0,00
A	10,15	B	0,00
		Below B	0,00
		Not Rated	4,15

Titoli principali

Nome	Settore	%
Germany (Federal Republic...)	—	7,03
United States Treasury Bonds...	—	6,56
10 Year Australian Treasury...	—	5,35
United Kingdom of Great...	—	5,05
United States Treasury Notes...	—	3,07
Australia (Commonwealth of)...	—	2,92
Germany (Federal Republic...)	—	2,91
United Kingdom of Great...	—	2,88
United States Treasury Notes...	—	2,82
United Kingdom of Great...	—	2,80
% Primi 10 Titoli sul Patrimonio		41,38
Numero Complessivo di Titoli Azionari		0
Numero Complessivo di Titoli Obbligazionari		110

Fixed Income Sector Weightings %

	Fondo
🏛️ Governativo	112,06
🏢 Societario	0,00
🏠 Cartolarizzazioni	0,00
🏘️ Enti Locali	0,00
🏠 Liquidità ed equivalenti	-11,61
📄 Derivati	-0,46

Coupon Range %

	Fondo
0 coupon	12,06
Da 0 a 4 cedole	81,46
Da 4 a 6 cedole	6,48
Da 6 a 8 cedole	0,00
Da 8 a 10 cedole	0,00
Da 10 a 12 cedole	0,00
Oltre 12 cedole	0,00

Scadenze %

	Fondo
da 1 a 3	11,76
da 3 a 5	16,67
da 5 a 7	11,87
da 7 a 10	13,40
da 10 a 15	15,54
da 15 a 20	7,40
da 20 a 30	9,57
oltre 30	0,35

Anagrafica

Società di Gestione	HSBC Investments	Patrimonio Classe (Mln)	0,44 USD	Investimento Min. Ingresso	1.000.000 EUR
Telefono	(+352) 40 46 46 767	(22/05/2026)		Investimento Min. Successivo	-
Web	http://www.assetmanagement.hsbc.com	Domicilio	LUSSEMBURGO	T.E.R.	0,56%
Data di Partenza	30/06/2010	Valuta del Fondo	EUR	Spese correnti	0,56%
Nome del Gestore	Thant Han	UCITS	Si	Commissione di incentivo	-
Data Inizio Gestione	30/09/2025	Inc/Acc	Acc		
NAV (22/05/2026)	EUR 128,81	ISIN	LU0522826592		
Patrimonio Netto (Mln)	935,69 USD				

(30/04/2026)

See disclosures for more details

© 2026 Morningstar Italia. Tutti i diritti sono riservati. Le informazioni qui contenute: (1) sono proprietà di Morningstar, (2) non possono essere copiate, (3) non costituiscono consiglio di investimento; (4) sono fornite con scopi informativi; (5) sono ritenute attendibili da Morningstar che, pertanto, ne garantisce il maggior grado di accuratezza e completezza possibile, fatto salvo il caso in cui queste Le siano state fornite in modo errato e/o non completo dalle relative società prodotte; (6) sono estratte dai dati del fondo disponibili e riferiti a date temporali diverse. Morningstar non è responsabile per qualunque danno o perdita derivante da qualunque uso delle informazioni e chi visiona tali informazioni sarà responsabile dell'uso che andrà a farne. Non vi è naturalmente garanzia alcuna che i risultati del passato trovino un riscontro nel futuro.