

Dodge & Cox Worldwide Global Stock Fund GBP Accumulating Class

Categoria Morningstar™

Azionari Internazionali Large Cap Value

Benchmark Morningstar

Morningstar Global Value Target Market

Exposure NR USD

Usato nel Report

Benchmark Dichiarato

MSCI ACWI NR USD

Morningstar Rating™

★★★★

Obiettivo d'Investimento Dichiarato

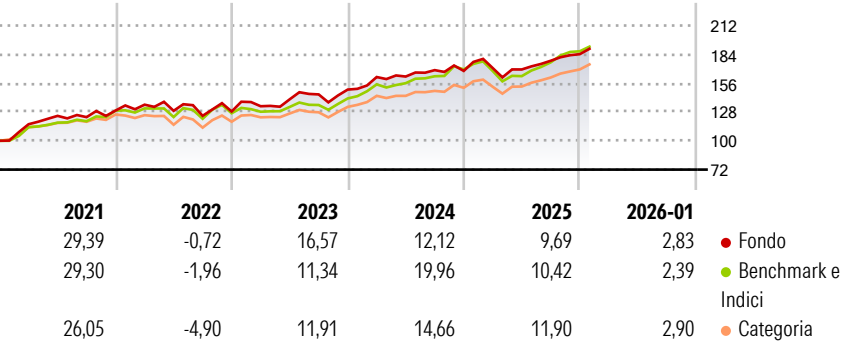
The Fund's objective is to provide shareholders with an opportunity for long-term growth of principal and income. The Fund seeks to achieve its objective by investing primarily in a diversified portfolio of equity securities from at least three different countries located anywhere in the world, which may include Emerging Market Countries. Under normal circumstances, the Fund will invest at least 40% of its Net Asset Value in securities of non-U.S. companies. Under normal circumstances, the Fund will invest at least 80% of its Net Asset Value in equity securities, including common stocks, depositary receipts evidencing ownership of common stocks, preferred stocks, securities convertible into common stocks, and securities that carry the...

Misure di Rischio

3Y Alpha	-2,96	3Y Sharpe Ratio	0,80
3Y Beta	1,12	3Y Std Dev	10,15
3Y R-Squared	91,40	3Y Risk	+Med
3Y Info Ratio	-0,56	5Y Risk	+Med
3Y Tracking Error	3,80	10Y Risk	+Med

Basati su Morningstar Global Value Target Market Exposure NR USD (dove applicabile)

Rendimenti




Rend. Cumulati %	Fondo	Bmk	Cat
3-Mesi	4,70	7,68	8,21
6-Mesi	9,98	15,35	13,56
1-Anno	6,42	11,33	12,66
3-Anni Ann.ti	10,63	13,80	12,36
5-Anni Ann.ti	11,80	12,83	11,12
10-Anni Ann.ti	12,61	11,27	9,74

Rendimenti aggiornati al 13/02/2026

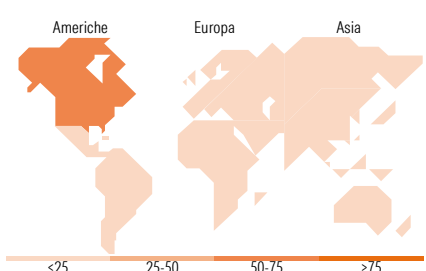
Rendimenti Trimestrali %	Q1	Q2	Q3	Q4
2026	-	-	-	-
2025	1,64	-0,79	5,00	3,60
2024	8,15	0,29	3,82	-0,44
2023	3,98	5,02	3,41	3,23
2022	4,40	-4,40	-3,78	3,37

Portafoglio 31/12/2025



Style Box Azionaria	Mkt Cap %	Fondo
Giant		35,75
Large		29,11
Medium		31,98
Small		3,15
Micro		0,00

Capitalizzazione media di mercato
Ave Mkt Cap USD 87.830,96



Titoli principali		
Nome	Settore	%
Alphabet Inc Class C	IT	3,51
Taiwan Semiconductor...	IT	3,34
RTX Corp	Industria	2,92
Charles Schwab Corp	Finanza	2,71
GSK PLC	Farmaceutici	2,65
Bayer AG	Farmaceutici	1,90
HDFC Bank Ltd	Finanza	1,85
Regeneron Pharmaceuticals Inc	Farmaceutici	1,76
FedEx Corp	Logistica	1,66
Prudential PLC	Finanza	1,66
% Primi 10 Titoli sul Patrimonio		23,98
Numero Complessivo di Titoli Azionari		89
Numero Complessivo di Titoli Obbligazionari		0

Distribuzione Settoriale %		Fondo
Ciclico		37,08
Materie Prime		5,99
Beni di Consumo Ciclici		8,24
Finanza		21,64
Immobiliare		1,21
Sensibile		36,22
Telecomunicazioni		8,93
Energia		3,70
Beni Industriali		10,93
Tecnologia		12,66
Difensivo		26,70
Beni Difensivi		3,02
Salute		23,02
Servizi di Pubblica Utilità		0,66

Ripartizione Geografica %		Fondo
America		58,22
Stati Uniti		52,15
Canada		1,73
America Latina e Centrale		4,34
Europa		26,44
Regno Unito		10,47
Europa Occidentale - Euro		13,83
Europa Occidentale - Non Euro		2,13
Europa dell'Est		0,00
Africa		0,00
Medio Oriente		0,00
Asia		15,34
Giappone		0,73
Australasia		0,00
Asia - Paesi Sviluppati		7,90
Asia - Emergente		6,71

Anagrafica

Società di Gestione	Dodge & Cox	Patrimonio Classe (Mln)	1.436,97 USD	Investimento Min. Ingresso	50.000 GBP
Telefono	415.981.1710	(31/01/2026)		Investimento Min. Successivo	5.000 GBP
Web	www.dodgeandcox.com	Domicilio	IRLANDA	T.E.R.	0,63%
Data di Partenza	01/12/2009	Valuta del Fondo	GBP	Spese correnti	0,63%
Nome del Gestore	-	UCITS	Si	Commissione di incentivo	-
Data Inizio Gestione	01/12/2009	Inc/Acc	Acc		

Dodge & Cox Worldwide Global Stock Fund GBP Accumulating Class

NAV ^(13/02/2026)	GBP 55,47	ISIN	IE00B54J6879
Patrimonio Netto (Mln)	6.933,34 USD		
(31/12/2025)			