

Fiera Emerging Markets Fund R Acc

Categoria Morningstar™

Azionari Paesi Emergenti

Benchmark Morningstar

Morningstar Emerging Markets Target

Market Exposure NR USD

Usato nel Report

Benchmark Dichiarato

MSCI EM NR USD

Morningstar Rating™

★★★★

Obiettivo d'Investimento Dichiarato

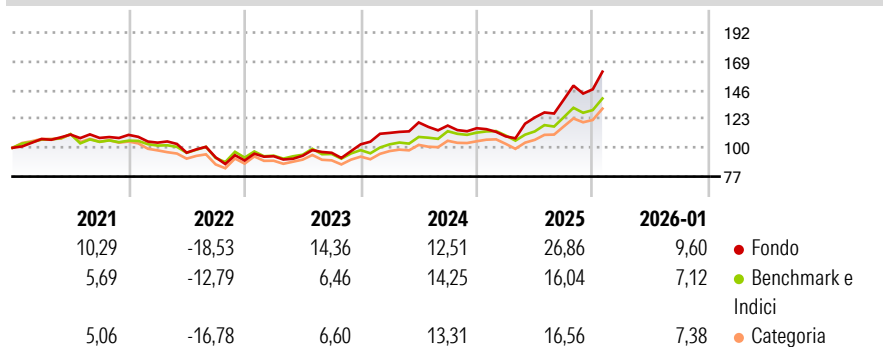
L'obiettivo del Fondo è generare redditi e conseguire una crescita del capitale investendo in società con elevati rendimenti dei dividendi. Il patrimonio è investito prevalentemente in titoli azionari quotati su borse riconosciute ed emessi da società attive nei mercati emergenti. In genere queste società hanno sede nei mercati emergenti, ma alcune di esse possono avere sede altrove se svolgono la maggior parte della propria attività in tali mercati.

Misure di Rischio

3Y Alpha	4,83	3Y Sharpe Ratio	1,09
3Y Beta	1,09	3Y Std Dev	14,20
3Y R-Squared	82,43	3Y Risk	Alto
3Y Info Ratio	0,94	5Y Risk	+Med
3Y Tracking Error	6,82	10Y Risk	+Med

Basati su Morningstar Emerging Markets Target Market Exposure NR USD (dove applicabile)

Rendimenti



Rend. Cumulati %

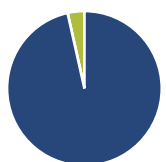
	Fondo	Bmk	Cat
3-Mesi	12,28	8,09	8,69
6-Mesi	30,68	20,16	20,46
1-Anno	43,46	24,31	24,06
3-Anni Ann.ti	19,80	13,77	12,86
5-Anni Ann.ti	9,21	5,03	3,94
10-Anni Ann.ti	10,23	10,46	9,48

Rendimenti aggiornati al 12/02/2026

Rendimenti

	Q1	Q2	Q3	Q4
Trimestrali %				
2026	-	-	-	-
2025	-5,63	13,80	11,51	5,93
2024	8,89	7,45	-2,09	-1,78
2023	3,79	0,39	2,54	7,04
2022	-5,61	-7,69	-3,89	-2,71

Portafoglio 31/10/2025



Asset Allocation %

- Azioni
- Obbligazioni
- Liquidità
- Altro

Netta

96,50
0,00
3,50
0,00

Style Box Azionaria

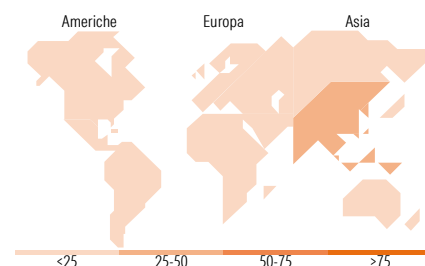


Mkt Cap %

Giant	35,21
Large	37,38
Medium	18,54
Small	8,86
Micro	0,00

Capitalizzazione media di mercato

Ave Mkt Cap EUR 22.655,6
1



Titoli principali

Nome	Settore	%
Taiwan Semiconductor...		9,26
Naspers Ltd Class N		5,59
SK Square		4,30
Alibaba Group Holding Ltd...		4,15
Samsung Electronics Co Ltd...		3,95
Piraeus Financial Holdings SA		3,07
Contemporary Amperex...		3,00
HD Hyundai Electric		2,85
IIFL Finance Ltd		2,53
ACME Solar Holdings Ltd		2,10
% Primi 10 Titoli sul Patrimonio		40,80
Numero Complessivo di Titoli Azionari		60
Numero Complessivo di Titoli Obbligazionari		0

Distribuzione Settoriale %

	Fondo
Ciclico	41,60
Materie Prime	3,48
Beni di Consumo Ciclici	19,14
Finanza	15,68
Immobiliare	3,29
Sensibile	51,56
Telecomunicazioni	1,84
Energia	1,09
Beni Industriali	17,39
Tecnologia	31,24
Difensivo	6,84
Beni Difensivi	1,32
Salute	2,54
Servizi di Pubblica Utilità	2,99

Ripartizione Geografica %

	Fondo
America	4,49
Stati Uniti	0,00
Canada	0,00
America Latina e Centrale	4,49
Europa	16,79
Regno Unito	1,25
Europa Occidentale - Euro	3,88
Europa Occidentale - Non Euro	0,00
Europa dell'Est	0,96
Africa	6,27
Medio Oriente	4,43
Asia	78,72
Giappone	0,00
Australasia	0,00
Asia - Paesi Sviluppati	41,05
Asia - Emergente	37,66

Anagrafica

Società di Gestione	Fiera Capital (UK) Limited	Patrimonio Classe (Mln)	7,66 EUR	Investimento Min. Ingresso	5.000 EUR
Telefono	+44 207 518 2100	(12/02/2026)		Investimento Min. Successivo	100 EUR
Web	https://uk.fieracapital.com/en/	Domicilio	IRLANDA	T.E.R.	2,17%
Data di Partenza	02/07/2010	Valuta del Fondo	EUR	Spese correnti	2,17%
Nome del Gestore	Ian Simmons	UCITS	Si	Commissione di incentivo	-
Data Inizio Gestione	28/06/2010	Inc/Acc	Acc		
NAV (12/02/2026)	EUR 27,45	ISIN	IE00B670Y570		

Fiera Emerging Markets Fund R Acc

Patrimonio Netto (Mln)	233,07 EUR
(31/10/2025)	