

Matthews Asia Funds - Pacific Tiger Fund I USD Acc

Categoria Morningstar™

Azionari Asia ex Giappone

Benchmark Morningstar

Morningstar Asia ex-Japan Target Market

Exposure NR USD

Usato nel Report

Benchmark Dichiarato

MSCI AC Asia Ex Japan NR USD

Morningstar Rating™

★★

Obiettivo d'Investimento Dichiarato

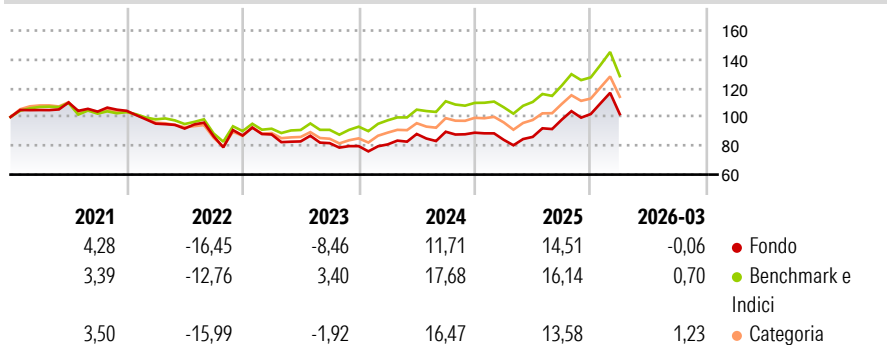
The Sub-Fund's investment objective is to achieve long-term capital appreciation. Under normal market conditions, the Sub-Fund seeks to achieve its investment objective by investing, directly or indirectly, primarily (i.e., at least 65% of its total net assets) in equities of companies Located in or with Substantial Ties to the Asia ex Japan region. The Sub-Fund may invest (whether directly or indirectly) in China A Shares either directly via a Qualified Foreign Investor ("QFI") license awarded to a Matthews group entity or via the ShanghaiHong Kong Stock Connect and/or Shenzhen-Hong Kong Stock Connect programs, or indirectly via investment in access products. The Sub-Fund may directly or indirectly invest less than 70% of its net assets...

Misure di Rischio

3Y Alpha	-6,53	3Y Sharpe Ratio	0,20
3Y Beta	1,05	3Y Std Dev	16,27
3Y R-Squared	94,97	3Y Risk	Med
3Y Info Ratio	-1,74	5Y Risk	Med
3Y Tracking Error	3,94	10Y Risk	Med

Basati su Morningstar Asia ex-Japan Target Market Exposure NR USD (dove applicabile)

Rendimenti



Rend. Cumulati %

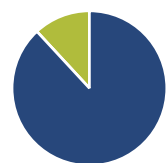
	Fondo	Bmk	Cat
3-Mesi	8,70	7,42	8,36
6-Mesi	16,66	15,00	16,14
1-Anno	52,16	46,56	46,72
3-Anni Ann.ti	13,42	18,49	16,27
5-Anni Ann.ti	2,69	6,52	4,21
10-Anni Ann.ti	7,13	9,81	8,94

Rendimenti aggiornati al 28/04/2026

Rendimenti

	Q1	Q2	Q3	Q4
2026	-0,06	-	-	-
2025	-5,56	2,41	13,90	3,95
2024	1,49	8,94	1,79	-0,74
2023	0,81	-5,47	-1,46	-2,53
2022	-8,53	-3,62	-5,82	0,62

Portafoglio 31/03/2026



Asset Allocation %

Azioni	88,12
Obbligazioni	0,00
Liquidità	11,87
Altro	0,02

Style Box Azionaria

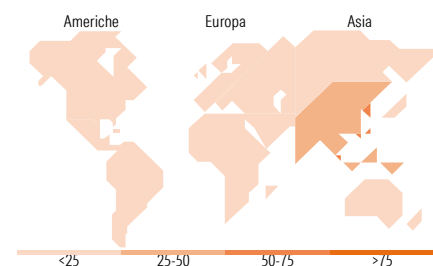


Mkt Cap %

	Fondo
Giant	83,14
Large	13,27
Medium	3,08
Small	0,50
Micro	0,00

Capitalizzazione media di mercato

	Fondo
Ave Mkt Cap USD	103.898,61



Titoli principali

Nome	Settore	%
Taiwan Semiconductor...	📠	9,78
Samsung Electronics Co Ltd	📠	7,31
Delta Electronics Inc	📠	4,04
Tencent Holdings Ltd	📠	4,03
DBS Group Holdings Ltd	🏦	3,08
SK Hynix Inc	📠	3,05
Alibaba Group Holding Ltd...	📠	2,80
Zijin Mining Group Co Ltd...	🏭	2,64
AIA Group Ltd	🏭	2,16
Elite Material Co Ltd	📠	2,05
% Primi 10 Titoli sul Patrimonio		40,94
Numero Complessivo di Titoli Azionari		57
Numero Complessivo di Titoli Obbligazionari		0

Distribuzione Settoriale %

	Fondo
Ciclico	41,54
Materie Prime	4,25
Beni di Consumo Ciclici	8,48
Finanza	25,79
Immobiliare	3,02
Sensibile	52,94
Telecomunicazioni	9,58
Energia	-
Beni Industriali	6,56
Tecnologia	36,81
Difensivo	5,51
Beni Difensivi	0,03
Salute	5,48
Servizi di Pubblica Utilità	-

Ripartizione Geografica %

	Fondo
America	0,00
Stati Uniti	0,00
Canada	0,00
America Latina e Centrale	0,00
Europa	0,00
Regno Unito	0,00
Europa Occidentale - Euro	0,00
Europa Occidentale - Non Euro	0,00
Europa dell'Est	0,00
Africa	0,00
Medio Oriente	0,00
Asia	100,00
Giappone	0,00
Australasia	0,00
Asia - Paesi Sviluppati	57,12
Asia - Emergente	42,88

Anagrafica

Società di Gestione	Matthews Intl Capital Management, LLC	Patrimonio Classe (Mln)	30,14 USD	Investimento Min. Ingresso	1.000 USD
Telefono	-	Domicilio	LUSSEMBURGO	Investimento Min. Successivo	100 USD
Web	-	Valuta del Fondo	USD	T.E.R.	0,90%
Data di Partenza	30/04/2010	UCITS	Si	Spese correnti	0,90%
				Commissione di incentivo	-

Matthews Asia Funds - Pacific Tiger Fund I USD Acc

Nome del Gestore	-	Inc/Acc	Acc
Data Inizio Gestione	13/02/2026	ISIN	LU0491816475
NAV (28/04/2026)	USD 28,84		
Patrimonio Netto (Mln)	71,50 USD		
(31/03/2026)			