

Pictet - Global Environmental Opportunities P EUR

Categoria Morningstar™

Azionari Settore Ecologia

Benchmark Morningstar

Morningstar Global Target Market

Exposure NR USD

Usato nel Report

Benchmark Dichiarato

MSCI ACWI NR EUR

Morningstar Rating™

★★★

Obiettivo d'Investimento Dichiarato

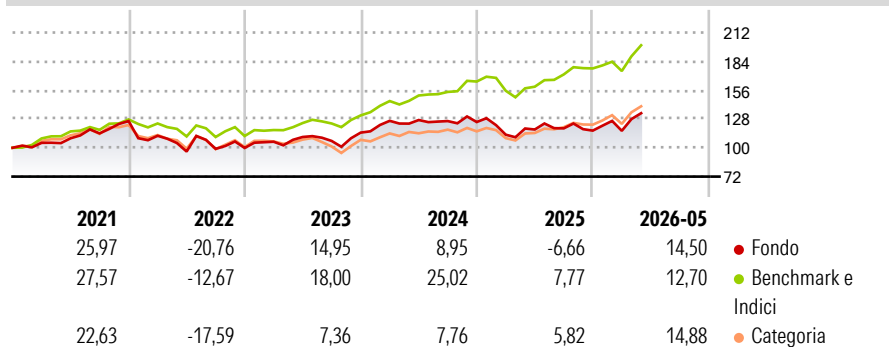
Il Comparto si propone di ottenere una crescita del capitale investendo principalmente le proprie attività in azioni e in qualsiasi altro titolo legato ad azioni emessi da società operanti su tutta la catena del valore ecologico. Il comparto predilige società operanti in servizi, infrastrutture, tecnologie e risorse legate alla sostenibilità ecologica. Gli strumenti finanziari privilegiati sono prevalentemente titoli azionari internazionali quotati in borsa.

Misure di Rischio

3Y Alpha	-12,75	3Y Sharpe Ratio	0,36
3Y Beta	1,21	3Y Std Dev	15,09
3Y R-Squared	86,40	3Y Risk	Med
3Y Info Ratio	-1,71	5Y Risk	Med
3Y Tracking Error	6,66	10Y Risk	Med

Basati su Morningstar Global Target Market Exposure NR USD (dove applicabile)

Rendimenti



Rend. Cumulati %

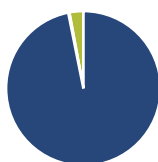
	Fondo	Bmk	Cat
3-Mesi	16,88	14,75	14,21
6-Mesi	19,87	12,83	16,52
1-Anno	18,38	27,38	32,33
3-Anni Ann.ti	8,91	17,99	9,23
5-Anni Ann.ti	5,23	11,89	4,66
10-Anni Ann.ti	10,12	12,34	8,51

Rendimenti aggiornati al 24/06/2026

Rendimenti

	Q1	Q2	Q3	Q4
2026	-0,18	-	-	-
2025	-9,82	4,44	0,96	-1,84
2024	9,97	0,62	-0,81	-0,74
2023	6,06	4,37	-3,49	7,60
2022	-11,37	-13,70	2,70	0,87

Portafoglio 31/05/2026



Asset Allocation %

- Azioni
- Obbligazioni
- Liquidità
- Altro

Netta

96,85
0,23
2,92
0,00

Style Box Azionaria

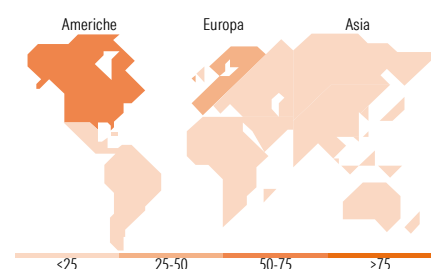


Mkt Cap %

	Fondo
Giant	33,67
Large	39,21
Medium	21,44
Small	5,69
Micro	0,00

Capitalizzazione media di mercato

	Fondo
Ave Mkt Cap EUR	81.867,26



Titoli principali

Nome	Settore	%
Taiwan Semiconductor...	🏭	5,44
ASML Holding NV	🏭	4,39
Cadence Design Systems Inc	🏭	3,98
Applied Materials Inc	🏭	3,82
Schneider Electric SE	⚙️	3,45
Siemens AG	⚙️	3,26
Pictet-Sovereign Short-Term...	—	3,18
Hitachi Ltd	⚙️	2,96
Synopsys Inc	🏭	2,81
MediaTek Inc	🏭	2,80
% Primi 10 Titoli sul Patrimonio		36,08
Numero Complessivo di Titoli Azionari		43
Numero Complessivo di Titoli Obbligazionari		0

Distribuzione Settoriale %

	Fondo
Ciclico	5,78
Materie Prime	4,43
Beni di Consumo Ciclici	-
Finanza	-
Immobiliare	1,35
Sensibile	84,78
Telecomunicazioni	-
Energia	-
Beni Industriali	45,32
Tecnologia	39,45
Difensivo	9,44
Beni Difensivi	-
Salute	2,52
Servizi di Pubblica Utilità	6,92

Ripartizione Geografica %

	Fondo
America	52,05
Stati Uniti	47,45
Canada	2,62
America Latina e Centrale	1,98
Europa	32,73
Regno Unito	1,62
Europa Occidentale - Euro	26,24
Europa Occidentale - Non Euro	4,87
Europa dell'Est	0,00
Africa	0,00
Medio Oriente	0,00
Asia	15,22
Giappone	4,89
Australasia	0,00
Asia - Paesi Sviluppati	8,51
Asia - Emergente	1,82

Anagrafica

Società di Gestione	Pictet Asset Management (Europe) SA	Patrimonio Classe (Mln)	505,68 EUR	Investimento Min. Ingresso	-
Telefono	+352 467 171-1	(22/06/2026)		Investimento Min. Successivo	-
Web	www.am.pictet	Domicilio	LUSSEMBURGO	T.E.R.	1,99%
Data di Partenza	10/09/2010	Valuta del Fondo	EUR	Spese correnti	1,99%
Nome del Gestore	Luciano Diana	UCITS	Si	Commissione di incentivo	-
Data Inizio Gestione	26/08/2014	Inc/Acc	Acc		
NAV (24/06/2026)	EUR 394,44	ISIN	LU0503631714		

See disclosures for more details

© 2026 Morningstar Italia. Tutti i diritti sono riservati. Le informazioni qui contenute: (1) sono proprietà di Morningstar, (2) non possono essere copiate, (3) non costituiscono consiglio di investimento; (4) sono fornite con scopi informativi; (5) sono ritenute attendibili da Morningstar che, pertanto, ne garantisce il maggior grado di accuratezza e completezza possibile, fatto salvo il caso in cui queste Le siano state fornite in modo errato e/o non completo dalle relative società prodotte; (6) sono estratte dai dati del fondo disponibili e riferiti a date temporali diverse. Morningstar non è responsabile per qualunque danno o perdita derivante da qualunque uso delle informazioni e chi visiona tali informazioni sarà responsabile dell'uso che andrà a farne. Non vi è naturalmente garanzia alcuna che i risultati del passato trovino un riscontro nel futuro.

Pictet - Global Environmental Opportunities P EUR

Patrimonio Netto (Mln) 4.744,60 EUR

(31/05/2026)