

BNY Mellon Global Equity Income Fund EUR A Acc

Categoria Morningstar™

Azionari Globali - Reddito

Benchmark Morningstar

Morningstar Global Markets High Dividend

Yield NR USD

Usato nel Report

Benchmark Dichiarato

FTSE World TR USD

Morningstar Rating™

★★★

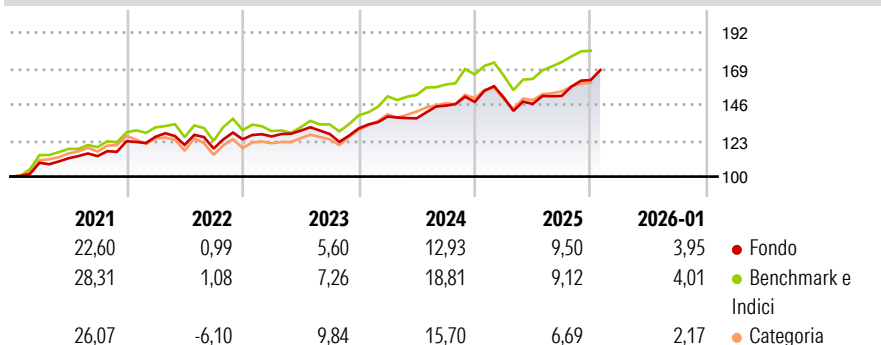
Obiettivo d'Investimento Dichiarato

Il fondo mira a generare rendimenti costanti uniti a una crescita del capitale nel lungo periodo, attraverso un portafoglio diversificato di azioni globali ad alto dividendo. Il team di gestione adotta un approccio azionario globale flessibile e seleziona i titoli spaziando su tutti i settori, i mercati e le industrie. I parametri di selezione sono estremamente rigorosi e si basano sulla ricerca di società che generano flussi di rendimenti costanti grazie alla distribuzione di dividendi elevati e sostenibili: tutti i titoli che entrano a far parte del portafoglio del fondo devono avere un rendimento prospettico superiore del 25% alla media di quello offerto dal FTSE World Index; inoltre, tutte le posizioni già detenute che scendano al di...

Misure di Rischio

3Y Alpha	-0,76	3Y Sharpe Ratio	0,79
3Y Beta	0,87	3Y Std Dev	8,68
3Y R-Squared	85,27	3Y Risk	Med
3Y Info Ratio	-0,55	5Y Risk	-Med
3Y Tracking Error	4,09	10Y Risk	-Med


Basati su Morningstar Global Markets High Dividend Yield NR USD (dove applicabile)

Rendimenti


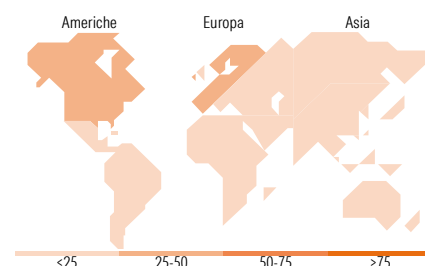
Rend. Cumulati %	Fondo	Bmk	Cat
3-Mesi	10,13	8,88	6,22
6-Mesi	16,51	15,58	10,24
1-Anno	12,29	11,80	7,16
3-Anni Ann.ti	10,97	12,92	11,00
5-Anni Ann.ti	11,16	12,95	10,36
10-Anni Ann.ti	9,27	10,86	9,56

Rendimenti aggiornati al 10/02/2026

Rendimenti	Q1	Q2	Q3	Q4
Trimestrali %				
2026	-	-	-	-
2025	1,93	-2,73	3,50	6,70
2024	5,83	-0,82	5,89	1,62
2023	1,49	2,90	-1,61	2,77
2022	2,33	-4,15	-1,95	5,01

Portafoglio 31/12/2025


Style Box Azionaria	Mkt Cap %	Fondo
Giant	28,46	
Large	40,88	
Medium	25,98	
Small	4,68	
Micro	0,00	
Capitalizzazione media di mercato		Fondo
Ave Mkt Cap GBP	46.467,5	6



Titoli principali		
Nome	Settore	%
BNY Mellon US Dollar...	—	3,64
CME Group Inc Class A	🏠	3,23
Cisco Systems Inc	💻	2,80
AIA Group Ltd	🏠	2,58
Johnson & Johnson	🏠	2,55
AstraZeneca PLC	🏠	2,42
Industria De Diseno Textil...	🏠	2,33
Gilead Sciences Inc	🏠	2,28
Samsung Electronics Co Ltd...	💻	2,18
Dominion Energy Inc	🏠	2,07
% Primi 10 Titoli sul Patrimonio		26,09
Numero Complessivo di Titoli Azionari		59
Numero Complessivo di Titoli Obbligazionari		0

Distribuzione Settoriale %	Fondo
Ciclico	31,39
Materie Prime	-
Beni di Consumo Ciclici	13,73
Finanza	17,67
Immobiliare	-
Sensibile	34,75
Telecomunicazioni	5,48
Energia	5,10
Beni Industriali	13,76
Tecnologia	10,42
Difensivo	33,86
Beni Difensivi	7,34
Salute	20,71
Servizi di Pubblica Utilità	5,81

Ripartizione Geografica %	Fondo
America	47,69
Stati Uniti	46,32
Canada	0,00
America Latina e Centrale	1,38
Europa	37,64
Regno Unito	9,24
Europa Occidentale - Euro	26,02
Europa Occidentale - Non Euro	2,38
Europa dell'Est	0,00
Africa	0,00
Medio Oriente	0,00
Asia	14,67
Giappone	1,74
Australasia	0,00
Asia - Paesi Sviluppati	9,69
Asia - Emergente	3,24

Anagrafica

Società di Gestione	BNY Mellon Fund Management (Lux) S.A.	Patrimonio Classe (Mln)	114,95 EUR	Investimento Min. Ingresso	5.000 EUR
Telefono	-	(10/02/2026)		Investimento Min. Successivo	-
Web	http://www.bnymellonam.com	Domicilio	IRLANDA	T.E.R.	-
Data di Partenza	03/09/2010	Valuta del Fondo	EUR	Spese correnti	2,12%
		UCITS	Si	Commissione di incentivo	-
		Inc/Acc	Acc		

BNY Mellon Global Equity Income Fund EUR A Acc

Nome del Gestore	Jonathan Bell Robert Hay	ISIN	IE00B3V93F27
Data Inizio Gestione	01/04/2020		
NAV <small>(10/02/2026)</small>	EUR 4,02		
Patrimonio Netto (Mln) <small>(31/12/2025)</small>	621,50 GBP		