

Allspring (Lux) Worldwide Fund - Emerging Markets Equity Fund A USD Acc

Categoria Morningstar™

Azionari Paesi Emergenti

Benchmark Morningstar

Morningstar Emerging Markets Target

Market Exposure NR USD

Usato nel Report

Benchmark Dichiarato

MSCI EM NR USD

Morningstar Rating™

★★★

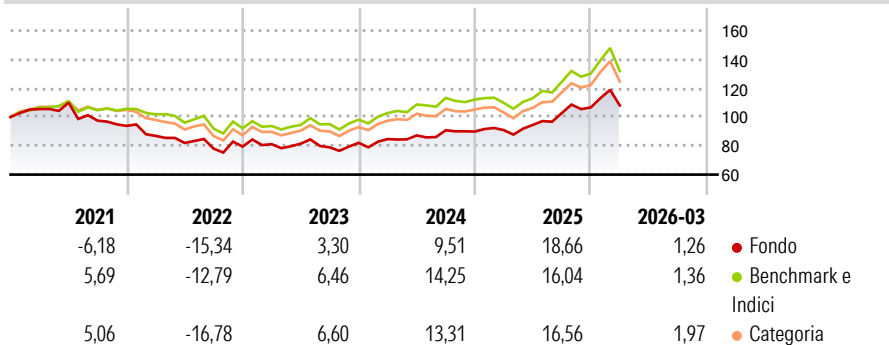
Obiettivo d'Investimento Dichiarato

The sub-fund seeks long-term capital appreciation. It is a highrisk vehicle aiming to provide capital growth and may be suitable for investors who are seeking long-term capital appreciation offered through investment in equities, and who are prepared to experience higher levels of volatility in pursuit of higher returns. The Sub-Fund promotes environmental and/or social characteristics but does not have a sustainable investment objective.

Misure di Rischio

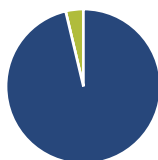
3Y Alpha	-1,36	3Y Sharpe Ratio	0,60
3Y Beta	0,94	3Y Std Dev	12,31
3Y R-Squared	94,58	3Y Risk	Med
3Y Info Ratio	-0,59	5Y Risk	Med
3Y Tracking Error	3,56	10Y Risk	Med

Basati su Morningstar Emerging Markets Target Market Exposure NR USD (dove applicabile)

Rendimenti


Rend. Cumulati %	Fondo	Bmk	Cat	Rendimenti Trimestrali %	Q1	Q2	Q3	Q4
3-Mesi	-0,18	-	-	2026	1,26	-	-	-
6-Mesi	3,70	-	-	2025	1,14	3,94	8,72	3,83
1-Anno	19,15	-	-	2024	3,17	3,02	4,07	-0,99
3-Anni Ann.ti	10,13	-	-	2023	2,11	0,42	-3,14	4,01
5-Anni Ann.ti	0,12	-	-	2022	-7,40	-5,67	-4,81	1,82
10-Anni Ann.ti	6,27	-	-					

Rendimenti aggiornati al 02/04/2026

Portafoglio 28/02/2026

Asset Allocation %

- Azioni
- Obbligazioni
- Liquidità
- Altro

Netta

96,29
0,00
3,69
0,02

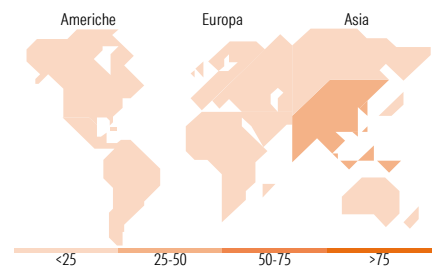
Style Box Azionaria

Mkt Cap %

Giant	62,46
Large	26,98
Medium	10,09
Small	0,28
Micro	0,19

Capitalizzazione media di mercato

Ave Mkt Cap USD	92.980,07
-----------------	-----------


Titoli principali

Nome	Settore	%
Samsung Electronics Co Ltd	Electronics	10,13
Taiwan Semiconductor...	Electronics	8,64
SK Hynix Inc	Electronics	6,67
Tencent Holdings Ltd	Technology	4,82
Alibaba Group Holding Ltd...	Technology	2,92
Reliance Industries Ltd	Energy	2,56
Bharti Airtel Ltd	Telecommunications	1,98
MediaTek Inc	Technology	1,78
Shoprite Holdings Ltd	Retail	1,55
PT Telkom Indonesia...	Telecommunications	1,47
% Primi 10 Titoli sul Patrimonio		42,52
Numero Complessivo di Titoli Azionari		106
Numero Complessivo di Titoli Obbligazionari		0

Distribuzione Settoriale %

Settore	Fondo
Ciclico	33,30
Materie Prime	3,91
Beni di Consumo Ciclici	14,90
Finanza	12,44
Immobiliare	2,06
Sensibile	57,60
Telecomunicazioni	16,73
Energia	4,41
Beni Industriali	2,99
Tecnologia	33,48
Difensivo	9,10
Beni Difensivi	6,72
Salute	2,23
Servizi di Pubblica Utilità	0,15

Ripartizione Geografica %

Regione	Fondo
America	11,03
Stati Uniti	0,00
Canada	0,00
America Latina e Centrale	11,03
Europa	7,30
Regno Unito	0,00
Europa Occidentale - Euro	0,52
Europa Occidentale - Non Euro	0,00
Europa dell'Est	1,83
Africa	4,34
Medio Oriente	0,62
Asia	81,66
Giappone	0,00
Australasia	0,00
Asia - Paesi Sviluppati	39,95
Asia - Emergente	41,72

Anagrafica

Società di Gestione	Allspring Global Investments Luxembourg S.A.	Patrimonio Classe (Mln)	0,12 USD	Investimento Min. Ingresso	1.000 USD
Telefono	-	Domicilio	LUSSEMBURGO	Investimento Min. Successivo	-
Web	-	Valuta del Fondo	USD	T.E.R.	1,94%
Data di Partenza	15/12/2010	UCITS	Si	Spese correnti	1,93%
Nome del Gestore	-	Inc/Acc	Acc	Commissione di incentivo	-
Data Inizio Gestione	15/12/2010	ISIN	LU0541501648		
NAV (02/04/2026)	USD 148,18				

Allspring (Lux) Worldwide Fund - Emerging Markets Equity Fund A USD Acc

Patrimonio Netto (Mln) 320,81 USD

(28/02/2026)