

Allspring (Lux) Worldwide Fund - Emerging Markets Equity Fund I USD Acc

Categoria Morningstar™

Azionari Paesi Emergenti

Benchmark Morningstar

Morningstar Emerging Markets Target

Market Exposure NR USD

Usato nel Report

Benchmark Dichiarato

MSCI EM NR USD

Morningstar Rating™

★★★

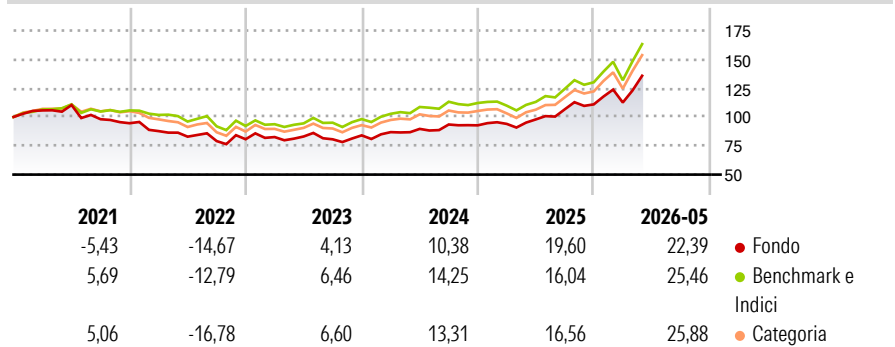
Obiettivo d'Investimento Dichiarato

The sub-fund seeks long-term capital appreciation. It is a highrisk vehicle aiming to provide capital growth and may be suitable for investors who are seeking long-term capital appreciation offered through investment in equities, and who are prepared to experience higher levels of volatility in pursuit of higher returns. The Sub-Fund promotes environmental and/or social characteristics but does not have a sustainable investment objective.

Misure di Rischio

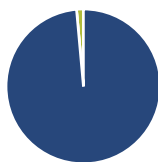
3Y Alpha	-0,10	3Y Sharpe Ratio	1,09
3Y Beta	0,91	3Y Std Dev	13,98
3Y R-Squared	94,98	3Y Risk	-Med
3Y Info Ratio	-0,48	5Y Risk	-Med
3Y Tracking Error	4,00	10Y Risk	Med

Basati su Morningstar Emerging Markets Target Market Exposure NR USD (dove applicabile)

Rendimenti


Rend. Cumulati %	Fondo	Bmk	Cat	Rendimenti Trimestrali %	Q1	Q2	Q3	Q4
3-Mesi	23,06	19,75	19,98	2026	1,47	-	-	-
6-Mesi	25,85	26,73	27,39	2025	1,33	4,15	8,93	4,03
1-Anno	39,78	43,83	44,41	2024	3,36	3,23	4,27	-0,78
3-Anni Ann.ti	18,47	20,18	19,26	2023	2,31	0,61	-2,94	4,22
5-Anni Ann.ti	4,57	8,16	6,90	2022	-7,22	-5,49	-4,62	2,03
10-Anni Ann.ti	8,94	10,31	9,26					

Rendimenti aggiornati al 26/06/2026

Portafoglio 31/05/2026

Asset Allocation %

- Azioni
- Obbligazioni
- Liquidità
- Altro

Netta

98,57
0,00
1,43
0,00

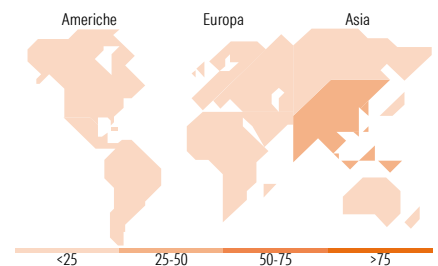
Style Box Azionaria

Mkt Cap %

Fondo
Giant 63,26
Large 26,09
Medium 10,33
Small 0,29
Micro 0,03

Capitalizzazione media di mercato

Fondo
Ave Mkt Cap USD 120.903,72


Titoli principali

Nome	Settore	%
SK Hynix Inc	10,89	
Samsung Electronics Co Ltd	10,50	
Taiwan Semiconductor...	10,36	
Tencent Holdings Ltd	4,16	
MediaTek Inc	3,87	
Alibaba Group Holding Ltd...	2,50	
Reliance Industries Ltd	2,14	
Bharti Airtel Ltd	1,87	
Shoprite Holdings Ltd	1,63	
SK Telecom Co Ltd	1,38	
% Primi 10 Titoli sul Patrimonio	49,31	
Numero Complessivo di Titoli Azionari	106	
Numero Complessivo di Titoli Obbligazionari	0	

Distribuzione Settoriale %

	Fondo
Ciclico	30,80
Materie Prime	3,80
Beni di Consumo Ciclici	13,81
Finanza	11,25
Immobiliare	1,93
Sensibile	61,24
Telecomunicazioni	14,48
Energia	4,15
Beni Industriali	2,72
Tecnologia	39,89
Difensivo	7,97
Beni Difensivi	6,07
Salute	1,74
Servizi di Pubblica Utilità	0,16

Ripartizione Geografica %

	Fondo
America	10,18
Stati Uniti	0,00
Canada	0,00
America Latina e Centrale	10,18
Europa	7,67
Regno Unito	0,00
Europa Occidentale - Euro	0,00
Europa Occidentale - Non Euro	0,00
Europa dell'Est	2,67
Africa	4,03
Medio Oriente	0,97
Asia	82,16
Giappone	0,00
Australasia	0,00
Asia - Paesi Sviluppati	46,36
Asia - Emergente	35,79

Anagrafica

Società di Gestione	Allspring Global Investments Luxembourg S.A.	Patrimonio Classe (Mln)	26,15 USD	Investimento Min. Ingresso	1.000.000 USD
		(26/06/2026)		Investimento Min. Successivo	-
		Domicilio	LUSSEMBURGO	T.E.R.	1,14%
Telefono	-	Valuta del Fondo	USD	Spese correnti	1,13%
Web	-	UCITS	Si	Commissione di incentivo	-
Data di Partenza	15/12/2010	Inc/Acc	Acc		
Nome del Gestore	-	ISIN	LU0541502299		
Data Inizio Gestione	15/12/2010				
NAV (26/06/2026)	USD 200,05				

[See disclosures for more details](#)

© 2026 Morningstar Italia. Tutti i diritti sono riservati. Le informazioni qui contenute: (1) sono proprietà di Morningstar, (2) non possono essere copiate, (3) non costituiscono consiglio di investimento; (4) sono fornite con scopi informativi; (5) sono ritenute attendibili da Morningstar che, pertanto, ne garantisce il maggior grado di accuratezza e completezza possibile, fatto salvo il caso in cui queste Le siano state fornite in modo errato e/o non completo dalle relative società prodotte; (6) sono estratte dai dati del fondo disponibili e riferiti a date temporali diverse. Morningstar non è responsabile per qualunque danno o perdita derivante da qualunque uso delle informazioni e chi visiona tali informazioni sarà responsabile dell'uso che andrà a farne. Non vi è naturalmente garanzia alcuna che i risultati del passato trovino un riscontro nel futuro.

Allspring (Lux) Worldwide Fund - Emerging Markets Equity Fund I USD Acc

Patrimonio Netto (Mln)

316,28 USD

(31/05/2026)

[See disclosures for more details](#)

© 2026 Morningstar Italia. Tutti i diritti sono riservati. Le informazioni qui contenute: (1) sono proprietà di Morningstar, (2) non possono essere copiate, (3) non costituiscono consiglio di investimento; (4) sono fornite con scopi informativi; (5) sono ritenute attendibili da Morningstar che, pertanto, ne garantisce il maggior grado di accuratezza e completezza possibile, fatto salvo il caso in cui queste Le siano state fornite in modo errato e/o non completo dalle relative società prodotte; (6) sono estratte dai dati del fondo disponibili e riferiti a date temporali diverse. Morningstar non è responsabile per qualunque danno o perdita derivante da qualunque uso delle informazioni e chi visiona tali informazioni sarà responsabile dell'uso che andrà a farne. Non vi è naturalmente garanzia alcuna che i risultati del passato trovino un riscontro nel futuro.

