

Jupiter Origin Global Emerging Markets Fund (IRL) S GBP Acc

Categoria Morningstar™

Azionari Paesi Emergenti

Benchmark Morningstar

Morningstar Emerging Markets Target

Market Exposure NR USD

Usato nel Report

Benchmark Dichiarato

MSCI EM NR USD

Morningstar Rating™

★★★

Obiettivo d'Investimento Dichiarato

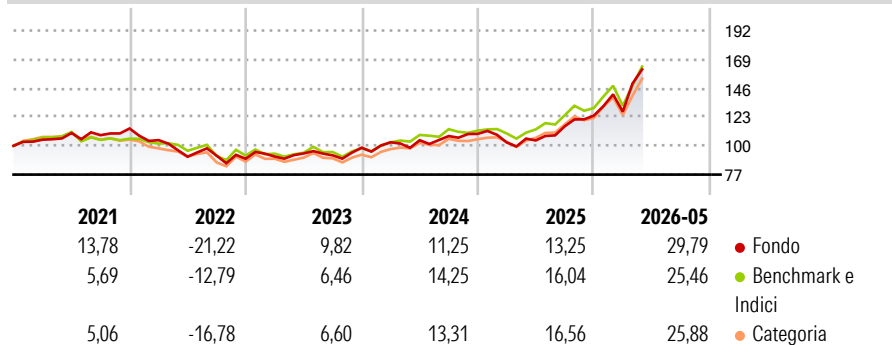
The objective of the Fund is to seek to achieve asset growth through investment in a well-diversified portfolio of equity securities of issuers in the Emerging Markets or of issuers established outside of the Emerging Markets, which have a predominant proportion of their assets or business operations in the Emerging Markets and which are listed, traded or dealt in on a Regulated Market worldwide. It is not proposed to concentrate investments in any one industry or sector.

Misure di Rischio

3Y Alpha	0,49	3Y Sharpe Ratio	1,01
3Y Beta	0,97	3Y Std Dev	16,84
3Y R-Squared	83,64	3Y Risk	Med
3Y Info Ratio	-0,04	5Y Risk	Med
3Y Tracking Error	7,54	10Y Risk	+Med

Basati su Morningstar Emerging Markets Target Market Exposure NR USD (dove applicabile)

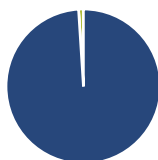
Rendimenti



Rend. Cumulati %	Fondo	Bmk	Cat	Rendimenti Trimestrali %	Q1	Q2	Q3	Q4
3-Mesi	19,74	19,75	19,98	2026	2,58	-	-	-
6-Mesi	29,92	26,73	27,39	2025	-6,27	1,57	10,83	7,32
1-Anno	52,17	43,83	44,41	2024	4,41	1,60	3,19	1,63
3-Anni Ann.ti	19,51	20,18	19,26	2023	2,00	2,68	-1,63	6,60
5-Anni Ann.ti	7,55	8,16	6,90	2022	-8,13	-12,67	0,90	-2,68
10-Anni Ann.ti	9,71	10,31	9,26					

Rendimenti aggiornati al 26/06/2026

Portafoglio 31/03/2026



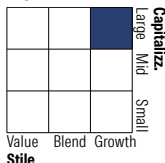
Asset Allocation %

- Azioni
- Obbligazioni
- Liquidità
- Altro

Netta

98,99
0,00
1,01
0,00

Style Box Azionaria



Mkt Cap %

Fondo
Giant 47,15
Large 44,34
Medium 6,74
Small 1,76
Micro 0,00

Capitalizzazione media di mercato

Fondo
Ave Mkt Cap USD 56.170,66



Titoli principali

Nome	Settore	%
Taiwan Semiconductor...	📱	9,10
Samsung Electronics Co Ltd	📱	6,04
SK Hynix Inc	📱	5,19
Aspeed Technology Inc	📱	4,57
Tencent Holdings Ltd	📱	4,53
Sieyuan Electric Co Ltd...	⚙️	3,30
Asia Vital Components Co Ltd	📱	3,15
Accton Technology Corp	📱	2,87
Gold Fields Ltd	🏠	2,77
OTP Bank PLC	🏠	2,70
% Primi 10 Titoli sul Patrimonio		44,19
Numero Complessivo di Titoli Azionari		47
Numero Complessivo di Titoli Obbligazionari		0

Distribuzione Settoriale %

	Fondo
Ciclico	43,87
Materie Prime	7,85
Beni di Consumo Ciclici	9,46
Finanza	25,42
Immobiliare	1,13
Sensibile	49,97
Telecomunicazioni	5,46
Energia	-
Beni Industriali	5,62
Tecnologia	38,89
Difensivo	6,17
Beni Difensivi	1,96
Salute	2,70
Servizi di Pubblica Utilità	1,51

Ripartizione Geografica %

	Fondo
America	9,27
Stati Uniti	0,00
Canada	0,00
America Latina e Centrale	9,27
Europa	9,75
Regno Unito	0,00
Europa Occidentale - Euro	1,94
Europa Occidentale - Non Euro	0,00
Europa dell'Est	4,00
Africa	3,80
Medio Oriente	0,00
Asia	80,98
Giappone	0,00
Australasia	0,00
Asia - Paesi Sviluppati	43,94
Asia - Emergente	37,05

Anagrafica

Società di Gestione	Jupiter Asset Management (Europe) Limited	Patrimonio Classe (Mln)	5,99 GBP	Investimento Min. Ingresso	1.000.000 GBP
Telefono	-	Domicilio	IRLANDA	Investimento Min. Successivo	500 GBP
Web	http://www.jupiteram.com	Valuta del Fondo	GBP	T.E.R.	1,45%
Data di Partenza	09/11/2010	UCITS	Si	Spese correnti	1,45%
Nome del Gestore	Chris Carter Nerys Weir Tarlock Randhawa	Inc/Acc	Acc	Commissione di incentivo	-
Data Inizio Gestione	02/06/2025	ISIN	IE00B51GXG87		

See disclosures for more details

© 2026 Morningstar Italia. Tutti i diritti sono riservati. Le informazioni qui contenute: (1) sono proprietà di Morningstar, (2) non possono essere copiate, (3) non costituiscono consiglio di investimento; (4) sono fornite con scopi informativi; (5) sono ritenute attendibili da Morningstar che, pertanto, ne garantisce il maggior grado di accuratezza e completezza possibile, fatto salvo il caso in cui queste Le siano state fornite in modo errato e/o non completo dalle relative società prodotte; (6) sono estratte dai dati del fondo disponibili e riferiti a date temporali diverse. Morningstar non è responsabile per qualunque danno o perdita derivante da qualunque uso delle informazioni e chi visiona tali informazioni sarà responsabile dell'uso che andrà a farne. Non vi è naturalmente garanzia alcuna che i risultati del passato trovino un riscontro nel futuro.

Jupiter Origin Global Emerging Markets Fund (IRL) S GBP Acc

NAV (26/06/2026)

GBP 29,12

Patrimonio Netto (Mln)

19,78 USD

(31/03/2026)

[See disclosures for more details](#)

© 2026 Morningstar Italia. Tutti i diritti sono riservati. Le informazioni qui contenute: (1) sono proprietà di Morningstar, (2) non possono essere copiate, (3) non costituiscono consiglio di investimento; (4) sono fornite con scopi informativi; (5) sono ritenute attendibili da Morningstar che, pertanto, ne garantisce il maggior grado di accuratezza e completezza possibile, fatto salvo il caso in cui queste Le siano state fornite in modo errato e/o non completo dalle relative società prodotte; (6) sono estratte dai dati del fondo disponibili e riferiti a date temporali diverse. Morningstar non è responsabile per qualunque danno o perdita derivante da qualunque uso delle informazioni e chi visiona tali informazioni sarà responsabile dell'uso che andrà a farne. Non vi è naturalmente garanzia alcuna che i risultati del passato trovino un riscontro nel futuro.