

# Templeton BIC Fund A(acc)HKD

## Categoria Morningstar™

Azionari Altri Settori

## Benchmark Morningstar

Not Categorized  
Usato nel Report

## Benchmark Dichiarato

MSCI BIC NR USD.

## Morningstar Rating™

Senza rating

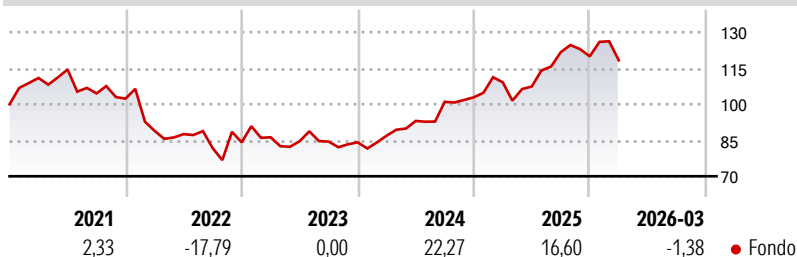
### Obiettivo d'Investimento Dichiarato

Obiettivo di investimento:> Rivalutazione del capitale.  
Strategia di investimento:Il Comparto investirà principalmente in titoli azionari di società (i) costituite secondo la legge di, o avente la sede centrale in, Brasile, Russia, India e Cina (comprese Hong Kong e Taiwan) ("BRIC") o (ii) che derivino la parte principale dei loro ricavi o profitti da economie BRIC o abbiano la parte principale del loro attivo in economie BRIC.

### Misure di Rischio

3Y Alpha	-	3Y Sharpe Ratio	0,68
3Y Beta	-	3Y Std Dev	12,37
3Y R-Squared	-	3Y Risk	-
3Y Info Ratio	-	5Y Risk	-
3Y Tracking Error	-	10Y Risk	-

### Rendimenti



### Rend. Cumulati %

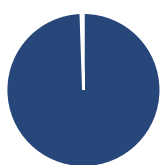
Periodo	Fondo
3-Mesi	-0,07
6-Mesi	0,98
1-Anno	24,05
3-Anni Ann.ti	15,11
5-Anni Ann.ti	3,08
10-Anni Ann.ti	8,67

Rendimenti aggiornati al 30/04/2026

### Rendimenti Trimestrali %

Periodo	Q1	Q2	Q3	Q4
2026	-1,38	-	-	-
2025	6,08	-1,60	13,31	-1,42
2024	3,32	7,02	8,58	1,84
2023	2,50	-1,88	-0,22	-0,35
2022	-13,12	-1,53	-6,64	2,95

### Portafoglio 28/02/2026



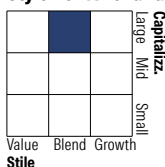
#### Asset Allocation %

Azioni	99,46
Obbligazioni	0,00
Liquidità	0,54
Altro	0,00

#### Netta

Azioni	99,46
Obbligazioni	0,00
Liquidità	0,54
Altro	0,00

#### Style Box Azionaria

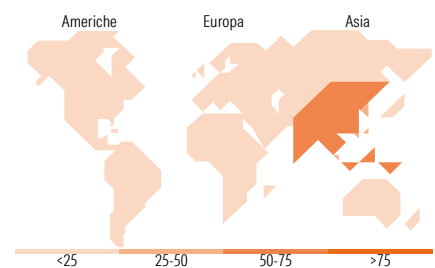


#### Mkt Cap %

Capitalizzazione	Fondo
Giant	75,15
Large	14,59
Medium	10,26
Small	0,00
Micro	0,00

#### Capitalizzazione media di mercato

Ave Mkt Cap USD	73.696,56
-----------------	-----------



### Titoli principali

Nome	Settore	%
Taiwan Semiconductor...	📱	11,02
ICICI Bank Ltd	🏦	5,35
Alibaba Group Holding Ltd...	🛒	5,16
Tencent Holdings Ltd	📱	5,15
Techtronic Industries Co Ltd	⚙️	3,86
Prosus NV Ordinary Shares - ...	🏠	3,83
Itau Unibanco Holding SA ADR	🏦	3,28
HDFC Bank Ltd	🏦	3,21
Haier Smart Home Co Ltd...	🏠	2,91
Petroleo Brasileiro SA...	🛢️	2,90
% Primi 10 Titoli sul Patrimonio		46,68
Numero Complessivo di Titoli Azionari		56
Numero Complessivo di Titoli Obbligazionari		0

### Distribuzione Settoriale %

Settore	Fondo
<b>Ciclico</b>	<b>48,98</b>
Materie Prime	3,28
Beni di Consumo Ciclici	22,75
Finanza	21,98
Immobiliare	0,96
<b>Sensibile</b>	<b>44,61</b>
Telecomunicazioni	8,79
Energia	2,92
Beni Industriali	7,02
Tecnologia	25,88
<b>Difensivo</b>	<b>6,41</b>
Beni Difensivi	2,44
Salute	3,04
Servizi di Pubblica Utilità	0,93

### Ripartizione Geografica %

Regione	Fondo
<b>America</b>	<b>15,38</b>
Stati Uniti	1,43
Canada	0,00
America Latina e Centrale	13,95
<b>Europa</b>	<b>3,85</b>
Regno Unito	0,00
Europa Occidentale - Euro	3,85
Europa Occidentale - Non Euro	0,00
Europa dell'Est	0,00
Africa	0,00
Medio Oriente	0,00
<b>Asia</b>	<b>80,77</b>
Giappone	0,00
Australasia	0,00
Asia - Paesi Sviluppati	26,77
Asia - Emergente	54,00

### Anagrafica

Società di Gestione	Franklin Templeton International Services S.à r.l.	Patrimonio Classe (Mln)	2,56 HKD	Investimento Min. Ingresso	1.000 USD
Telefono	+352 46 66 67 212	Domicilio	LUSSEMBURGO	Investimento Min. Successivo	1.000 USD
Web	www.franklintempleton.lu	Valuta del Fondo	HKD	T.E.R.	2,45%
Data di Partenza	30/09/2010	UCITS	Si	Spese correnti	2,44%
Nome del Gestore	-	Inc/Acc	Acc	Commissione di incentivo	-
Data Inizio Gestione	31/05/2017	ISIN	LU0543330566		
NAV (30/04/2026)	HKD 15,35				
Patrimonio Netto (Mln)	473,72 USD				

(28/02/2026)