

Templeton Asian Growth Fund A(acc)HKD

Categoria Morningstar™

Azionari Asia ex Giappone

Benchmark Morningstar

Morningstar Asia ex-Japan Target Market

Exposure NR USD

Usato nel Report

Benchmark Dichiarato

MSCI AC Asia Ex Japan 10-40 NR USD

Morningstar Rating™

★★★

Obiettivo d'Investimento Dichiarato

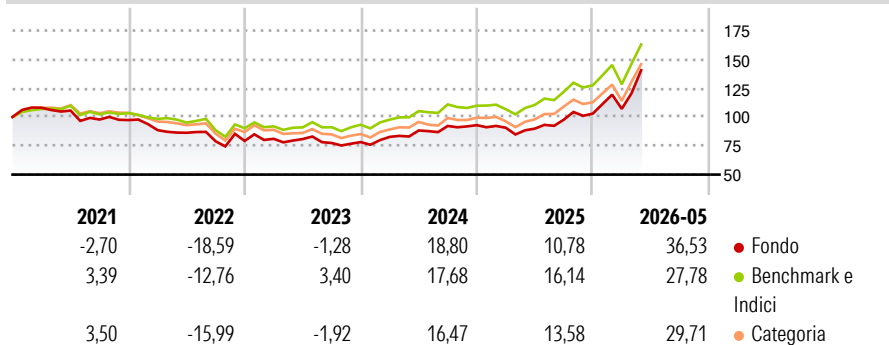
Templeton Asian Growth Fund (il "Fondo") si prefigge di aumentare il valore dei suoi investimenti a medio - lungo termine. Il Fondo investe principalmente in: · azioni emesse da società di qualunque dimensione negoziate su borse valori di paesi asiatici (esclusi Australia, Nuova Zelanda e Giappone) · azioni emesse da società di qualunque dimensione situate, o che conducono attività significative, in paese asiatici (esclusi Australia, Nuova Zelanda e Giappone) Il Fondo può investire in misura minore in: · azioni od obbligazioni emesse da società di qualunque dimensione, situate in qualsiasi paese della regione asiatica, incluso qualsiasi altro mercato emergente di tale regione

Misure di Rischio

3Y Alpha	-0,21	3Y Sharpe Ratio	0,99
3Y Beta	0,98	3Y Std Dev	17,77
3Y R-Squared	93,25	3Y Risk	Med
3Y Info Ratio	-0,14	5Y Risk	Med
3Y Tracking Error	4,93	10Y Risk	Med

Basati su Morningstar Asia ex-Japan Target Market Exposure NR USD (dove applicabile)

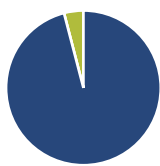
Rendimenti



Rend. Cumulati %	Fondo	Bmk	Cat	Rendimenti	Q1	Q2	Q3	Q4
3-Mesi	22,54	12,41	17,00	2026	4,06	-	-	-
6-Mesi	34,92	22,45	27,28	2025	-2,41	-0,89	8,67	5,39
1-Anno	50,39	41,73	46,81	2024	5,78	6,70	4,46	0,76
3-Anni Ann.ti	18,69	19,00	18,01	2023	2,31	-0,25	-4,26	1,03
5-Anni Ann.ti	5,89	7,87	6,07	2022	-8,95	-2,60	-8,61	0,45
10-Anni Ann.ti	8,37	10,30	9,58					

Rendimenti aggiornati al 09/06/2026

Portafoglio 30/04/2026



Asset Allocation %

- Azioni
- Obbligazioni
- Liquidità
- Altro

Netta

95,95
0,00
4,05
0,00

Style Box Azionaria

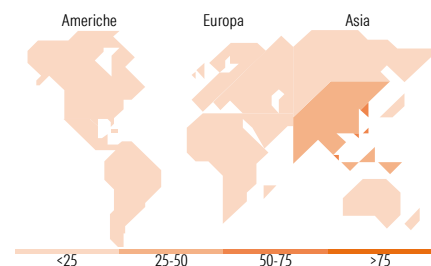


Mkt Cap %

Fondo
Giant 75,78
Large 23,45
Medium 0,76
Small 0,00
Micro 0,00

Capitalizzazione media di mercato

Fondo
Ave Mkt Cap USD 142.548,68



Titoli principali

Nome	Settore	%
Samsung Electronics Co Ltd	📱	9,70
Taiwan Semiconductor...	📱	9,68
SK Hynix Inc	📱	7,81
Tencent Holdings Ltd	📱	5,05
Alibaba Group Holding Ltd...	📱	3,37
Contemporary Amperex...	⚙️	3,01
MediaTek Inc	📱	2,78
Weichai Power Co Ltd Class H	🚗	2,42
ICICI Bank Ltd	🏦	2,12
AIA Group Ltd	🏠	2,10
% Primi 10 Titoli sul Patrimonio		48,05
Numero Complessivo di Titoli Azionari		51
Numero Complessivo di Titoli Obbligazionari		0

Distribuzione Settoriale %

	Fondo
Ciclico	38,97
Materie Prime	2,77
Beni di Consumo Ciclici	18,36
Finanza	14,91
Immobiliare	2,93
Sensibile	57,07
Telecomunicazioni	8,28
Energia	1,94
Beni Industriali	4,94
Tecnologia	41,91
Difensivo	3,96
Beni Difensivi	0,11
Salute	3,13
Servizi di Pubblica Utilità	0,72

Ripartizione Geografica %

	Fondo
America	0,00
Stati Uniti	0,00
Canada	0,00
America Latina e Centrale	0,00
Europa	1,22
Regno Unito	1,22
Europa Occidentale - Euro	0,00
Europa Occidentale - Non Euro	0,00
Europa dell'Est	0,00
Africa	0,00
Medio Oriente	0,00
Asia	98,78
Giappone	0,00
Australasia	0,00
Asia - Paesi Sviluppati	55,45
Asia - Emergente	43,33

Anagrafica

Società di Gestione	Franklin Templeton International Services S.à r.l.	Patrimonio Classe (Mln)	118,39 HKD	Investimento Min. Ingresso	1.000 USD
		(09/06/2026)		Investimento Min. Successivo	1.000 USD
		Domicilio	LUSSEMBURGO	T.E.R.	2,17%
Telefono	+352 46 66 67 212	Valuta del Fondo	HKD	Spese correnti	2,19%
Web	www.franklintempleton.lu	UCITS	Si	Commissione di incentivo	-
Data di Partenza	30/09/2010	Inc/Acc	Acc		

See disclosures for more details

© 2026 Morningstar Italia. Tutti i diritti sono riservati. Le informazioni qui contenute: (1) sono proprietà di Morningstar, (2) non possono essere copiate, (3) non costituiscono consiglio di investimento; (4) sono fornite con scopi informativi; (5) sono ritenute attendibili da Morningstar che, pertanto, ne garantisce il maggior grado di accuratezza e completezza possibile, fatto salvo il caso in cui queste Le siano state fornite in modo errato e/o non completo dalle relative società prodotte; (6) sono estratte dai dati del fondo disponibili e riferiti a date temporali diverse. Morningstar non è responsabile per qualunque danno o perdita derivante da qualunque uso delle informazioni e chi visiona tali informazioni sarà responsabile dell'uso che andrà a farne. Non vi è naturalmente garanzia alcuna che i risultati del passato trovino un riscontro nel futuro.

Templeton Asian Growth Fund A(acc)HKD

Nome del Gestore	-	ISIN	LU0543330483
Data Inizio Gestione	01/02/2018		
NAV <small>(09/06/2026)</small>	HKD 18,63		
Patrimonio Netto (Mln)	2.177,14 USD		

(30/04/2026)