

Franklin Gold and Precious Metals Fund A(acc)CHF-H1

Categoria Morningstar™

Azionari Altri Settori

Benchmark Morningstar

Not Categorized
Usato nel Report

Benchmark Dichiarato

FTSE Gold Mines TR USD

Morningstar Rating™

Senza rating

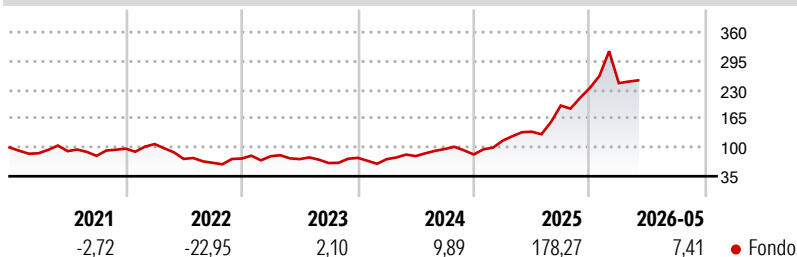
Obiettivo d'Investimento Dichiarato

Obiettivo di investimento: > Rivalutazione del capitale.
Strategia di investimento: Il Comparto investirà principalmente in azioni e titoli azionari di società quotate in borsa di ogni parte del mondo. Il Comparto investe in titoli con potenziale di crescita, inclusi titoli convertibili e warrants, sia in mercati sviluppati che in mercati emergenti, ed in società quotate nelle borse valori nelle seguenti regioni e paesi: Nordamerica; Europa continentale: Austria, Belgio, Danimarca, Finlandia, Francia, Germania, Italia, Paesi Bassi, Norvegia, Spagna, Svezia e Svizzera; Regno Unito e Irlanda; Asia: Hong Kong, Giappone, Malesia, Singapore ed Australia.

Misure di Rischio

3Y Alpha	-	3Y Sharpe Ratio	1,23
3Y Beta	-	3Y Std Dev	35,71
3Y R-Squared	-	3Y Risk	-
3Y Info Ratio	-	5Y Risk	-
3Y Tracking Error	-	10Y Risk	-

Rendimenti



Rend. Cumulati %

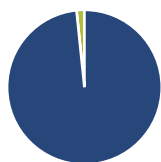
Periodo	Fondo
3-Mesi	-19,83
6-Mesi	-1,03
1-Anno	53,90
3-Anni Ann.ti	42,53
5-Anni Ann.ti	16,46
10-Anni Ann.ti	10,66

Rendimenti aggiornati al 12/06/2026

Rendimenti

Trimestrale %	Q1	Q2	Q3	Q4
2026	4,74	-	-	-
2025	37,11	17,46	43,54	20,37
2024	-3,87	9,37	19,84	-12,78
2023	6,91	-7,99	-12,11	18,09
2022	10,64	-31,10	-11,93	14,77

Portafoglio 30/04/2026



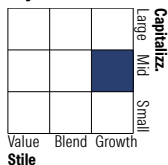
Asset Allocation %

- Azioni
- Obbligazioni
- Liquidità
- Altro

Netta

Azioni	98,36
Obbligazioni	0,00
Liquidità	1,64
Altro	0,00

Style Box Azionaria

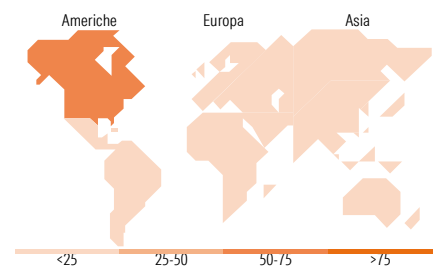


Mkt Cap %

Capitalizzazione	Fondo
Giant	7,65
Large	8,22
Medium	46,50
Small	17,50
Micro	20,13

Capitalizzazione media di mercato

Ave Mkt Cap USD 4.182,47



Titoli principali

Nome	Settore	%
G Mining Ventures Corp		5,12
Equinox Gold Corp Ordinary...		4,96
Alamos Gold Inc Class A		4,91
Barrick Mining Corp		4,76
Newmont Corp		3,65
Federal Home Loan Banks 0%	-	2,83
Anglogold Ashanti PLC		2,81
Agnico Eagle Mines Ltd		2,37
Greatland Resources Ltd		2,26
Perseus Mining Ltd		2,20
% Primi 10 Titoli sul Patrimonio		35,88
Numero Complessivo di Titoli Azionari		220
Numero Complessivo di Titoli Obbligazionari		0

Distribuzione Settoriale %

Settore	Fondo
Ciclico	99,77
Materie Prime	99,77
Beni di Consumo Ciclici	-
Finanza	-
Immobiliare	-
Sensibile	0,00
Telecomunicazioni	-
Energia	-
Beni Industriali	-
Tecnologia	-
Difensivo	0,23
Beni Difensivi	0,23
Salute	-
Servizi di Pubblica Utilità	0,00

Ripartizione Geografica %

Regione	Fondo
America	70,20
Stati Uniti	11,14
Canada	58,78
America Latina e Centrale	0,28
Europa	7,78
Regno Unito	5,39
Europa Occidentale - Euro	0,00
Europa Occidentale - Non Euro	0,00
Europa dell'Est	0,00
Africa	2,39
Medio Oriente	0,00
Asia	22,02
Giappone	0,00
Australasia	21,67
Asia - Paesi Sviluppati	0,07
Asia - Emergente	0,28

Anagrafica

Società di Gestione	Franklin Templeton International Services S.à r.l.	Patrimonio Classe (Mln)	2,37 CHF	Investimento Min. Ingresso	1.000 USD
Telefono	+352 46 66 67 212	Domicilio	LUSSEMBURGO	Investimento Min. Successivo	1.000 USD
Web	www.franklintempleton.lu	Valuta del Fondo	CHF	T.E.R.	1,81%
Data di Partenza	30/09/2010	UCITS	Si	Spese correnti	1,83%
Nome del Gestore	Steve Land	Inc/Acc	Acc	Commissione di incentivo	-
Data Inizio Gestione	30/04/2010	ISIN	LU0536403115		
NAV (12/06/2026)	CHF 9,94				

See disclosures for more details

© 2026 Morningstar Italia. Tutti i diritti sono riservati. Le informazioni qui contenute: (1) sono proprietà di Morningstar, (2) non possono essere copiate, (3) non costituiscono consiglio di investimento; (4) sono fornite con scopi informativi; (5) sono ritenute attendibili da Morningstar che, pertanto, ne garantisce il maggior grado di accuratezza e completezza possibile, fatto salvo il caso in cui queste Le siano state fornite in modo errato e/o non completo dalle relative società prodotte; (6) sono estratte dai dati del fondo disponibili e riferiti a date temporali diverse. Morningstar non è responsabile per qualunque danno o perdita derivante da qualunque uso delle informazioni e chi visiona tali informazioni sarà responsabile dell'uso che andrà a farne. Non vi è naturalmente garanzia alcuna che i risultati del passato trovino un riscontro nel futuro.

Franklin Gold and Precious Metals Fund A(acc)CHF-H1

Patrimonio Netto (Mln) 2.088,48 USD

(30/04/2026)