

# JPMorgan Funds - Emerging Markets Local Currency Debt Fund C (acc) - EUR

**Categoria Morningstar™**

Obbligazionari Paesi Emergenti Valuta Locale

**Benchmark Morningstar**

 Morningstar Emerging Markets Government Bond Local Currency GR USD  
Usato nel Report

**Benchmark Dichiarato**

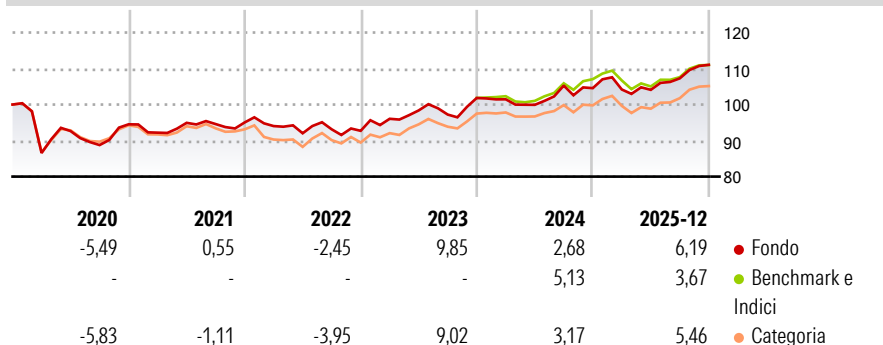
JPM GBI-EM Global Diversified TR USD

**Morningstar Rating™**

★★★★★

**Obiettivo d'Investimento Dichiarato**

Il Comparto mira a conseguire un rendimento superiore a quello dei titoli di Stato dei Mercati Emergenti investendo principalmente in titoli di debito dei Mercati Emergenti denominati in valuta locale e utilizzando strumenti finanziari derivati ove appropriato.

**Rendimenti**

**Misure di Rischio**

3Y Alpha	-0,09	3Y Sharpe Ratio	0,58
3Y Beta	1,19	3Y Std Dev	5,50
3Y R-Squared	97,61	3Y Risk	+Med
3Y Info Ratio	0,28	5Y Risk	Med
3Y Tracking Error	2,11	10Y Risk	Med

Basati su Morningstar Emerging Markets Government Bond Local Currency GR USD (dove applicabile)


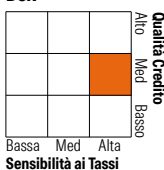
**Rend. Cumulati %**

	Fondo	Bmk	Cat
3-Mesi	3,38	2,73	3,23
6-Mesi	7,62	6,34	7,50
1-Anno	6,51	4,21	6,27
3-Anni Ann.ti	6,02	5,44	6,00
5-Anni Ann.ti	3,58	2,54	2,86
10-Anni Ann.ti	3,68	3,78	3,27

Rendimenti aggiornati al 09/01/2026

**Rendimenti Trimestrali %**

	Q1	Q2	Q3	Q4
2026	-	-	-	-
2025	-0,36	-0,09	3,07	3,50
2024	-0,36	-1,51	5,34	-0,67
2023	3,60	2,42	-1,17	4,75
2022	-1,06	-2,13	1,20	-0,46

**Portafoglio 30/11/2025**

**Fixed Income Style**
**Box™**


Sensibilità ai Tassi

**Fondo**

Duration Effettiva	6,93
Maturità effettiva	12,06
Qualità Credito Media	BB

**Credit Quality %**

	0		0
AAA	3,76	BBB	45,13
AA	4,14	BB	17,79
A	23,94	B	4,28
		Below B	0,96
		Not Rated	0,00

**Titoli principali**

Nome	Settore	%
Malaysia (Government Of)...	—	4,33
Mexico (United Mexican States)	—	3,14
Poland (Republic of) 1.75%	—	2,97
Indonesia (Republic of) 6.375%	—	2,67
Czech (Republic of) 2%	—	2,61
Mexico (United Mexican States)	—	2,42
Hungary (Republic Of) 4.75%	—	2,24
South Africa (Republic of)...	—	2,10
India (Republic of) 7.3%	—	2,10
India (Republic of) 7.18%	—	2,05
% Primi 10 Titoli sul Patrimonio		26,63
Numero Complessivo di Titoli Azionari		0
Numero Complessivo di Titoli Obbligazionari		217

**Fixed Income Sector Weightings %**

	Fondo
■ Governativo	96,26
■ Societario	0,33
■ Cartolarizzazioni	0,00
■ Enti Locali	0,00
■ Liquidità ed equivalenti	3,18
■ Derivati	0,24

**Coupon Range %**

	Fondo
0 coupon	0,73
Da 0 a 4 cedole	20,85
Da 4 a 6 cedole	13,27
Da 6 a 8 cedole	38,33
Da 8 a 10 cedole	16,17
Da 10 a 12 cedole	1,90
Oltre 12 cedole	8,75

**Scadenze %**

	Fondo
da 1 a 3	4,95
da 3 a 5	8,10
da 5 a 7	28,00
da 7 a 10	28,12
da 10 a 15	13,01
da 15 a 20	10,11
da 20 a 30	7,19
oltre 30	0,00

**Anagrafica**

Società di Gestione	JPMorgan Asset Management (Europe) S.à r.l.	Patrimonio Classe (Mln)	43,75 EUR	Investimento Min. Ingresso	10.000.000 EUR
Telefono	+352 34 101	Domicilio	LUSSEMBURGO	Investimento Min. Successivo	1.000 EUR
Web	http://www.jpmorganassetmanagement.com	Valuta del Fondo	EUR	T.E.R.	0,70%
		UCITS	Si	Spese correnti	0,70%
		Inc/Acc	Acc	Commissione di incentivo	-
		ISIN	LU0332400745		
Data di Partenza	01/10/2010				
Nome del Gestore	Didier Lambert				
Data Inizio Gestione	19/10/2009				
NAV (09/01/2026)	EUR 143,03				

# JPMorgan Funds - Emerging Markets Local Currency Debt Fund C (acc) - EUR

Patrimonio Netto (Mln)	1.239,96 USD
(30/11/2025)	