

AB SICAV I - Eurozone Growth Portfolio CXX EUR Acc

Categoria Morningstar™

Azionari Area Euro Large Cap

Benchmark Morningstar

Morningstar Developed Eurozone Target

Market Exposure NR EUR

Usato nel Report

Benchmark Dichiarato

MSCI EMU Growth NR EUR

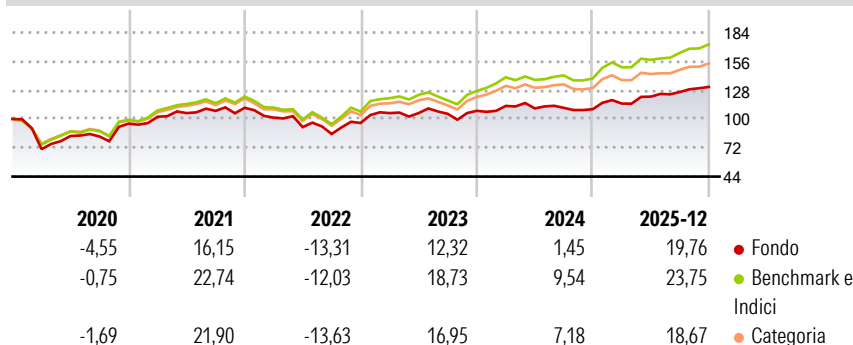
Morningstar Rating™

★★

Obiettivo d'Investimento Dichiarato

L'obiettivo del fondo è la rivalutazione del capitale nel lungo periodo investendo principalmente in titoli azionari europei. Il gestore dell'investimento concentra la ricerca su azioni con elevati tassi di crescita attesa nel lungo periodo, a prezzi convenienti, e sui diversi settori piuttosto che su paesi o regioni specifici. L'European Growth Team basa la selezione dei titoli azionari su un'analisi bottom-up dei fondamentali.

Rendimenti



Misure di Rischio

3Y Alpha	-3,90	3Y Sharpe Ratio	0,75
3Y Beta	0,88	3Y Std Dev	10,60
3Y R-Squared	82,43	3Y Risk	-Med
3Y Info Ratio	-1,34	5Y Risk	-Med
3Y Tracking Error	4,68	10Y Risk	+Med

Basati su Morningstar Developed Eurozone Target Market Exposure NREUR (dove applicabile)

Rend. Cumulati %

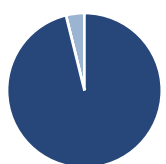
	Fondo	Bmk	Cat
3-Mesi	3,81	5,04	4,72
6-Mesi	9,15	10,76	8,45
1-Anno	20,49	24,25	20,17
3-Anni Ann.ti	9,86	15,82	13,31
5-Anni Ann.ti	6,30	11,53	9,12
10-Anni Ann.ti	6,26	9,19	7,56

Rendimenti aggiornati al 08/01/2026

Rendimenti Trimestrali %

	Q1	Q2	Q3	Q4
2026	-	-	-	-
2025	4,99	5,86	3,71	3,90
2024	4,39	-2,13	0,50	-1,18
2023	9,97	0,10	-0,76	2,81
2022	-8,61	-9,13	-7,24	12,54

Portafoglio 30/11/2025



Asset Allocation %

- Azioni
- Obbligazioni
- Liquidità
- Altro

Netta

- 96,15
- 0,00
- 0,00
- 3,85

Style Box Azionaria

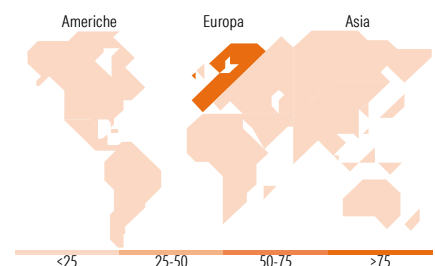


Mkt Cap %

Giant	44,29
Large	20,77
Medium	31,76
Small	3,18
Micro	0,00

Capitalizzazione media di mercato

Ave Mkt Cap EUR	42.433,16
-----------------	-----------



Titoli principali

Nome	Settore	%
ASML Holding NV	🏭	8,99
SAP SE	💻	7,76
Kingspan Group PLC	🏠	5,72
Safran SA	✈️	5,48
Schneider Electric SE	⚡	5,34
Lvmh Moet Hennessy Louis...	🍷	4,96
3i Group Ord	—	3,85
Prosus NV Ordinary Shares -...	🏠	3,63
Infineon Technologies AG	💻	3,40
adidas AG	👟	3,36
% Primi 10 Titoli sul Patrimonio		52,47
Numero Complessivo di Titoli Azionari		33
Numero Complessivo di Titoli Obbligazionari		0

Distribuzione Settoriale %

	Fondo
Ciclico	25,75
Materie Prime	6,03
Beni di Consumo Ciclici	16,20
Finanza	3,52
Immobiliare	-
Sensibile	65,99
Telecomunicazioni	4,28
Energia	-
Beni Industriali	24,14
Tecnologia	37,58
Difensivo	8,26
Beni Difensivi	2,92
Salute	5,34
Servizi di Pubblica Utilità	-

Ripartizione Geografica %

	Fondo
America	5,09
Stati Uniti	2,21
Canada	2,88
America Latina e Centrale	0,00
Europa	94,91
Regno Unito	0,00
Europa Occidentale - Euro	92,74
Europa Occidentale - Non Euro	0,00
Europa dell'Est	2,17
Africa	0,00
Medio Oriente	0,00
Asia	0,00
Giappone	0,00
Australasia	0,00
Asia - Paesi Sviluppati	0,00
Asia - Emergente	0,00

Anagrafica

Società di Gestione	AllianceBernstein (Luxembourg) S.à r.l.	Patrimonio Classe (Mln)	3,90 EUR	Investimento Min. Ingresso	2.000 EUR
Telefono	+352 46 39 36 151	Domicilio	LUSSEMBURGO	Investimento Min. Successivo	750 EUR
Web	www.abglobal.com	Valuta del Fondo	EUR	T.E.R.	2,34%
Data di Partenza	15/09/2010	UCITS	Si	Spese correnti	2,29%
Nome del Gestore	Andrew Birse	Inc/Acc	Acc	Commissione di incentivo	0,00%
	Darina Valkova	ISIN	LU0528103459		
	Marcus Morris-Eyton				
	Nicolas Goncalves				

AB SICAV I - Eurozone Growth Portfolio CXX EUR Acc

	Robert Hofmann
	Thorsten Winkelmann
Data Inizio Gestione	01/10/2017
NAV <small>(08/01/2026)</small>	EUR 36,75
Patrimonio Netto (Mln)	123,72 EUR
<small>(30/11/2025)</small>	