

# Morgan Stanley Investment Funds - Emerging Markets Debt Fund BH (EUR)

**Categoria Morningstar™**

Obbligazionari Paesi Emergenti EUR

**Benchmark Morningstar**

Morningstar Emerging Markets Sovereign

Bond GR Hedged EUR

Usato nel Report

**Benchmark Dichiarato**

JPM EMBI Global Diversified TR USD

**Morningstar Rating™**

★★★

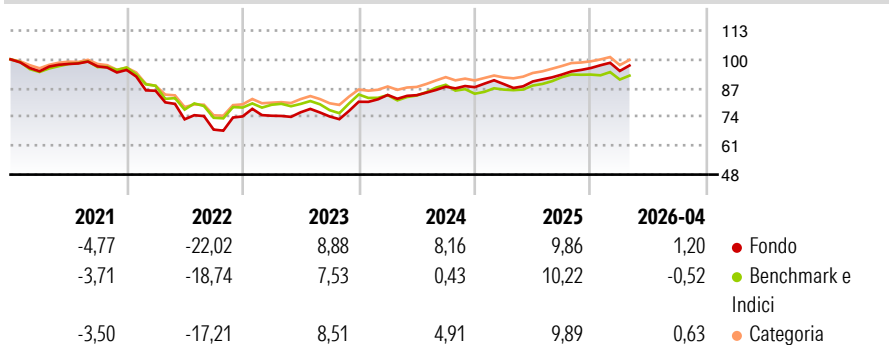
**Obiettivo d'Investimento Dichiarato**

L'obiettivo di investimento dell'Emerging Markets Debt Fund è la massimizzazione del rendimento totale, denominato in Dollari USA, mediante investimenti in titoli di debito di governi e di entità collegate ai governi di paesi emergenti (compresi, nella misura in cui tali strumenti siano rappresentati da titoli, partecipazioni a finanziamenti concessi da istituzioni finanziarie a governi).

**Misure di Rischio**

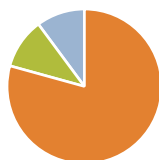
3Y Alpha	4,32	3Y Sharpe Ratio	0,92
3Y Beta	0,84	3Y Std Dev	6,80
3Y R-Squared	82,54	3Y Risk	Med
3Y Info Ratio	1,39	5Y Risk	+Med
3Y Tracking Error	3,07	10Y Risk	+Med

Basati su Morningstar Emerging Markets Sovereign Bond GR Hedged EUR (dove applicabile)

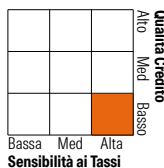
**Rendimenti**


Rend. Cumulati %	Fondo	Bmk	Cat	Rendimenti Trimestrali %	Q1	Q2	Q3	Q4
3-Mesi	1,28	0,10	0,39	2026	-1,37	-	-	-
6-Mesi	4,84	0,70	2,98	2025	1,59	1,33	3,46	3,16
1-Anno	13,43	8,55	11,06	2024	3,81	-0,12	4,56	-0,23
3-Anni Ann.ti	9,92	5,39	8,19	2023	0,41	2,09	-2,49	8,93
5-Anni Ann.ti	0,30	-0,72	0,91	2022	-9,88	-15,02	-6,35	8,72
10-Anni Ann.ti	0,70	0,88	1,67					

Rendimenti aggiornati al 08/05/2026

**Portafoglio 31/03/2026**


Asset Allocation %	Netta
● Azioni	0,00
● Obbligazioni	99,47
● Liquidità	13,26
● Altro	-12,73

**Fixed Income Style**
**Box™**


Duration Effettiva	6,14
Maturità effettiva	6,88
Qualità Credito Media	B

Credit Quality %	Fond	Credit Quality %	Fond
AAA	2,78	BBB	19,59
AA	9,42	BB	15,61
A	4,92	B	28,62
		Below B	13,18
		Not Rated	5,89

**Titoli principali**

Nome	Settore	%
MS Liquidity Fds US Dlr Trs...	—	9,42
Us Long Bond Jun26	—	7,05
Us Ultra T-Bond Bond Jun26	—	6,69
Us 2Yr Note Jun26	—	5,08
Us 5Yr Note Jun26	—	2,52
Egypt (Arab Republic of) 8.75%	—	1,34
PETRONAS Capital Ltd. 5.34%	—	1,27
Ethiopia (Federal Democratic...	—	1,21
Romania (Republic Of) 5.75%	—	1,16
Suriname (Republic of) 8.5%	—	1,12
% Primi 10 Titoli sul Patrimonio		36,87
Numero Complessivo di Titoli Azionari		2
Numero Complessivo di Titoli Obbligazionari		325

**Fixed Income Sector Weightings %**

	Fondo
🏛️ Governativo	69,82
🏢 Societario	20,19
🏠 Cartolarizzazioni	0,00
👤 Enti Locali	0,00
🏦 Liquidità ed equivalenti	9,98
📄 Derivati	0,01
<b>Coupon Range %</b>	<b>Fondo</b>
0 coupon	2,32
Da 0 a 4 cedole	12,69
Da 4 a 6 cedole	31,54
Da 6 a 8 cedole	24,24
Da 8 a 10 cedole	22,67
Da 10 a 12 cedole	3,61
Oltre 12 cedole	2,92

**Scadenze %**

	Fondo
da 1 a 3	4,50
da 3 a 5	19,64
da 5 a 7	16,53
da 7 a 10	28,14
da 10 a 15	11,65
da 15 a 20	1,16
da 20 a 30	9,36
oltre 30	4,55

**Anagrafica**

Società di Gestione	MSIM Fund Management (Ireland) Limited	Patrimonio Classe (Mln)	1,47 EUR	Investimento Min. Ingresso	-
Telefono	-	Domicilio	LUSSEMBURGO	Investimento Min. Successivo	-
Web	www.morganstanley.com/im	Valuta del Fondo	EUR	T.E.R.	2,66%
Data di Partenza	05/10/2010	UCITS	Si	Spese correnti	2,66%
Nome del Gestore	Akbar Causer Federico Sequeda Kyle Lee Sahil Tandon	Inc/Acc	Acc	Commissione di incentivo	0,00%
Data Inizio Gestione	30/10/2015	ISIN	LU0341474269		
NAV (08/05/2026)	EUR 29,22				

# Morgan Stanley Investment Funds - Emerging Markets Debt Fund BH (EUR)

Patrimonio Netto (Mln) 330,81 USD

(31/03/2026)