

# Jupiter Origin Global Emerging Markets Fund (IRL) L EUR Acc

## Categoria Morningstar™

Azionari Paesi Emergenti

## Benchmark Morningstar

Morningstar Emerging Markets Target

Market Exposure NR USD

Usato nel Report

## Benchmark Dichiarato

MSCI EM NR USD

## Morningstar Rating™

★★★

### Obiettivo d'Investimento Dichiarato

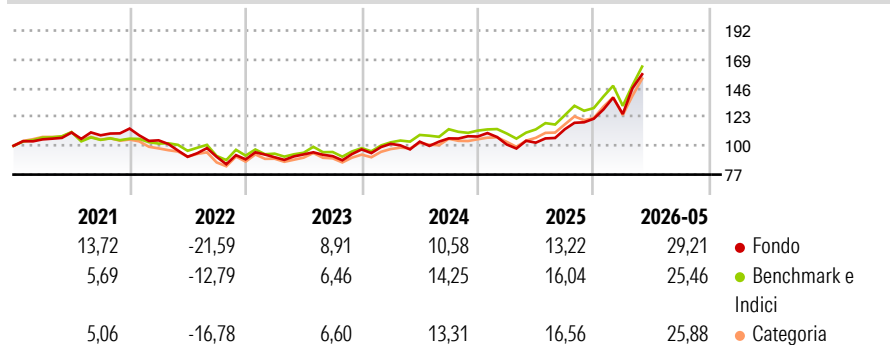
The objective of the Fund is to seek to achieve asset growth through investment in a well-diversified portfolio of equity securities of issuers in the Emerging Markets or of issuers established outside of the Emerging Markets, which have a predominant proportion of their assets or business operations in the Emerging Markets and which are listed, traded or dealt in on a Regulated Market worldwide. It is not proposed to concentrate investments in any one industry or sector.

### Misure di Rischio

3Y Alpha	0,41	3Y Sharpe Ratio	1,00
3Y Beta	0,95	3Y Std Dev	16,47
3Y R-Squared	83,19	3Y Risk	Med
3Y Info Ratio	-0,11	5Y Risk	Med
3Y Tracking Error	7,52	10Y Risk	+Med

Basati su Morningstar Emerging Markets Target Market Exposure NR USD (dove applicabile)

### Rendimenti



### Rend. Cumulati %

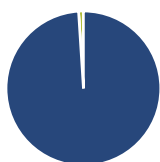
	Fondo	Bmk	Cat
3-Mesi	19,76	19,75	19,98
6-Mesi	29,82	26,73	27,39
1-Anno	51,80	43,83	44,41
3-Anni Ann.ti	18,96	20,18	19,26
5-Anni Ann.ti	7,05	8,16	6,90
10-Anni Ann.ti	9,10	10,31	9,26

Rendimenti aggiornati al 26/06/2026

### Rendimenti

	Q1	Q2	Q3	Q4
2026	3,10	-	-	-
2025	-5,94	1,47	10,41	7,44
2024	4,57	1,70	2,53	1,42
2023	1,87	2,51	-1,47	5,85
2022	-8,25	-12,61	0,03	-2,24

### Portafoglio 31/03/2026



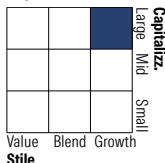
#### Asset Allocation %

- Azioni
- Obbligazioni
- Liquidità
- Altro

#### Netta

98,99  
0,00  
1,01  
0,00

#### Style Box Azionaria



#### Mkt Cap %

	Fondo
Giant	47,15
Large	44,34
Medium	6,74
Small	1,76
Micro	0,00

#### Capitalizzazione media di mercato

	Fondo
Ave Mkt Cap USD	56.170,66



### Titoli principali

Nome	Settore	%
Taiwan Semiconductor...	📄	9,10
Samsung Electronics Co Ltd	📄	6,04
SK Hynix Inc	📄	5,19
Aspeed Technology Inc	📄	4,57
Tencent Holdings Ltd	📄	4,53
Sieyuan Electric Co Ltd...	⚙️	3,30
Asia Vital Components Co Ltd	📄	3,15
Accton Technology Corp	📄	2,87
Gold Fields Ltd	🏭	2,77
OTP Bank PLC	🏦	2,70
% Primi 10 Titoli sul Patrimonio		44,19
Numero Complessivo di Titoli Azionari		47
Numero Complessivo di Titoli Obbligazionari		0

### Distribuzione Settoriale %

	Fondo
<b>Ciclico</b>	<b>43,87</b>
Materie Prime	7,85
Beni di Consumo Ciclici	9,46
Finanza	25,42
Immobiliare	1,13
<b>Sensibile</b>	<b>49,97</b>
Telecomunicazioni	5,46
Energia	-
Beni Industriali	5,62
Tecnologia	38,89
<b>Difensivo</b>	<b>6,17</b>
Beni Difensivi	1,96
Salute	2,70
Servizi di Pubblica Utilità	1,51

### Ripartizione Geografica %

	Fondo
<b>America</b>	<b>9,27</b>
Stati Uniti	0,00
Canada	0,00
America Latina e Centrale	9,27
<b>Europa</b>	<b>9,75</b>
Regno Unito	0,00
Europa Occidentale - Euro	1,94
Europa Occidentale - Non Euro	0,00
Europa dell'Est	4,00
Africa	3,80
Medio Oriente	0,00
<b>Asia</b>	<b>80,98</b>
Giappone	0,00
Australasia	0,00
Asia - Paesi Sviluppati	43,94
Asia - Emergente	37,05

### Anagrafica

Società di Gestione	Jupiter Asset Management (Europe) Limited	Patrimonio Classe (Mln)	5,23 EUR	Investimento Min. Ingresso	500 EUR
Telefono	-	Domicilio	IRLANDA	Investimento Min. Successivo	250 EUR
Web	http://www.jupiteram.com	Valuta del Fondo	EUR	T.E.R.	1,95%
Data di Partenza	23/09/2010	UCITS	Si	Spese correnti	1,95%
Nome del Gestore	Chris Carter Nerys Weir Tarlock Randhawa	Inc/Acc	Acc	Commissione di incentivo	-
Data Inizio Gestione	02/06/2025	ISIN	IE00B552HF97		

See disclosures for more details

© 2026 Morningstar Italia. Tutti i diritti sono riservati. Le informazioni qui contenute: (1) sono proprietà di Morningstar, (2) non possono essere copiate, (3) non costituiscono consiglio di investimento; (4) sono fornite con scopi informativi; (5) sono ritenute attendibili da Morningstar che, pertanto, ne garantisce il maggior grado di accuratezza e completezza possibile, fatto salvo il caso in cui queste Le siano state fornite in modo errato e/o non completo dalle relative società prodotte; (6) sono estratte dai dati del fondo disponibili e riferiti a date temporali diverse. Morningstar non è responsabile per qualunque danno o perdita derivante da qualunque uso delle informazioni e chi visiona tali informazioni sarà responsabile dell'uso che andrà a farne. Non vi è naturalmente garanzia alcuna che i risultati del passato trovino un riscontro nel futuro.

# Jupiter Origin Global Emerging Markets Fund (IRL) L EUR Acc

NAV (26/06/2026)

EUR 28,96

Patrimonio Netto (Mln)

19,78 USD

(31/03/2026)