

Fidelity Funds - European Dividend Fund A-Acc-EUR

Categoria Morningstar™

Azionari Europa - Reddito

Benchmark Morningstar

Morningstar Developed Europe Dividend

Yield >2.5% NR EUR

Usato nel Report

Benchmark Dichiarato

MSCI Europe NR EUR

Morningstar Rating™

★★★★

Obiettivo d'Investimento Dichiarato

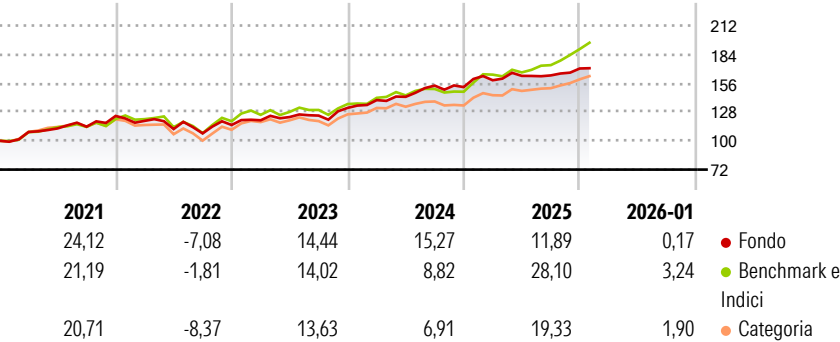
Il comparto mira ad ottenere la crescita del reddito e del capitale a lungo termine, in via principale mediante investimenti in titoli azionari produttivi di reddito di società che abbiano la sede principale o che svolgano una parte predominante della propria attività in Europa. Il Gestore degli Investimenti sceglierà gli investimenti che a suo parere offrono rendimenti da dividendo più interessanti oltre alla rivalutazione del prezzo.

Misure di Rischio

3Y Alpha	1,09	3Y Sharpe Ratio	1,20
3Y Beta	0,66	3Y Std Dev	7,61
3Y R-Squared	61,77	3Y Risk	-Med
3Y Info Ratio	-0,57	5Y Risk	-Med
3Y Tracking Error	5,57	10Y Risk	Basso

Basati su Morningstar Developed Europe Dividend Yield >2.5% NR EUR (dove applicabile)

Rendimenti



Rend. Cumulati %

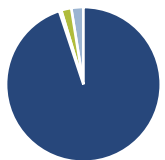
	Fondo	Bmk	Cat
3-Mesi	4,34	11,00	7,22
6-Mesi	7,82	18,81	12,84
1-Anno	7,79	26,13	17,38
3-Anni Ann.ti	12,59	15,82	13,10
5-Anni Ann.ti	11,15	14,27	11,32
10-Anni Ann.ti	7,55	9,10	7,40

Rendimenti aggiornati al 02/02/2026

Rendimenti

	Q1	Q2	Q3	Q4
Trimestrali %				
2026	-	-	-	-
2025	4,38	2,68	0,28	4,11
2024	5,70	2,31	7,61	-0,93
2023	3,98	2,63	1,12	6,05
2022	-3,84	-6,69	-3,76	7,61

Portafoglio 31/12/2025



Asset Allocation %

- Azioni
- Obbligazioni
- Liquidità
- Altro

Netta

94,91
0,45
2,11
2,53

Style Box Azionaria

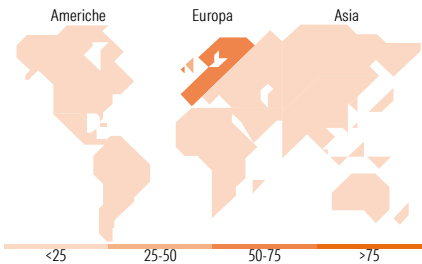


Mkt Cap %

Giant	31,12
Large	54,18
Medium	13,09
Small	1,60
Micro	0,00

Capitalizzazione media di mercato

Ave Mkt Cap EUR	43.839,30
-----------------	-----------



Titoli principali

Nome	Settore	%
TotalEnergies SE	🔥	4,06
AIB Group PLC	🏠	3,74
Industria De Diseno Textil...	👕	3,74
UniCredit SpA	🏦	3,53
Koninklijke Ahold Delhaize NV	🛒	3,50
KONE Oyj Class B	⚙️	3,35
Reckitt Benckiser Group PLC	🏠	3,28
Allianz SE	🏠	2,99
KBC Groupe NV	🏠	2,88
Coca-Cola Europacifc...	🏠	2,82
% Primi 10 Titoli sul Patrimonio		33,89
Numero Complessivo di Titoli Azionari		47
Numero Complessivo di Titoli Obbligazionari		0

Distribuzione Settoriale %

	Fondo
Ciclico	45,67
Materie Prime	1,40
Beni di Consumo Ciclici	10,62
Finanza	30,92
Immobiliare	2,73
Sensibile	28,71
Telecomunicazioni	3,57
Energia	4,28
Beni Industriali	16,06
Tecnologia	4,81
Difensivo	25,62
Beni Difensivi	15,80
Salute	6,22
Servizi di Pubblica Utilità	3,60

Ripartizione Geografica %

	Fondo
America	1,60
Stati Uniti	1,60
Canada	0,00
America Latina e Centrale	0,00
Europa	98,40
Regno Unito	27,46
Europa Occidentale - Euro	56,88
Europa Occidentale - Non Euro	14,05
Europa dell'Est	0,00
Africa	0,00
Medio Oriente	0,00
Asia	0,00
Giappone	0,00
Australasia	0,00
Asia - Paesi Sviluppati	0,00
Asia - Emergente	0,00

Anagrafica

Società di Gestione	Fidelity (FIL Inv Mgmt (Lux) S.A.)	Patrimonio Classe (Mln)	436,57 EUR	Investimento Min. Ingresso	2.500 USD
Telefono	+ 352 250 404 2400	(02/02/2026)		Investimento Min. Successivo	1.000 USD
Web	www.fidelity-international.com	Domicilio	LUSSEMBURGO	T.E.R.	1,91%
Data di Partenza	02/11/2010	Valuta del Fondo	EUR	Spese correnti	1,94%
Nome del Gestore	Fred Sykes	UCITS	Si	Commissione di incentivo	-
Data Inizio Gestione	01/05/2018	Inc/Acc	Acc		
NAV (02/02/2026)	EUR 30,04	ISIN	LU0353647737		

Fidelity Funds - European Dividend Fund A-Acc-EUR

Patrimonio Netto (Mln)	1.284,11 EUR
(31/12/2025)	