

Fidelity Funds - European Dividend Fund A-DIST-EUR

Categoria Morningstar™

Azionari Europa - Reddito

Benchmark Morningstar

Morningstar Developed Europe Dividend

Yield >2.5% NR EUR

Usato nel Report

Benchmark Dichiarato

MSCI Europe NR EUR

Morningstar Rating™

★★★

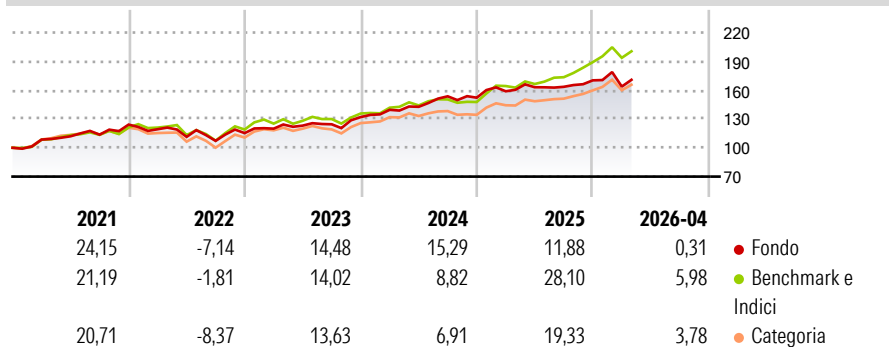
Obiettivo d'Investimento Dichiarato

Il comparto mira ad ottenere la crescita del reddito e del capitale a lungo termine, in via principale mediante investimenti in titoli azionari produttivi di reddito di società che abbiano la sede principale o che svolgano una parte predominante della propria attività in Europa. Il Gestore degli Investimenti sceglierà gli investimenti che a suo parere offrono rendimenti da dividendo più interessanti oltre alla rivalutazione del prezzo.

Misure di Rischio

3Y Alpha	-2,07	3Y Sharpe Ratio	0,85
3Y Beta	0,85	3Y Std Dev	9,72
3Y R-Squared	70,73	3Y Risk	Med
3Y Info Ratio	-0,81	5Y Risk	-Med
3Y Tracking Error	5,44	10Y Risk	-Med

Basati su Morningstar Developed Europe Dividend Yield >2.5% NR EUR (dove applicabile)

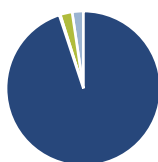
Rendimenti

Rend. Cumulati %

	Fondo	Bmk	Cat
3-Mesi	-1,71	0,55	0,62
6-Mesi	2,30	11,22	8,91
1-Anno	4,84	20,86	14,47
3-Anni Ann.ti	11,14	15,39	12,56
5-Anni Ann.ti	8,98	12,49	9,32
10-Anni Ann.ti	7,39	9,02	7,54

Rendimenti aggiornati al 05/05/2026

Rendimenti

	Q1	Q2	Q3	Q4
2026	-3,81	-	-	-
2025	4,38	2,66	0,28	4,12
2024	5,72	2,26	7,65	-0,94
2023	4,01	2,64	1,13	6,04
2022	-3,92	-6,66	-3,73	7,55

Portafoglio 31/03/2026

Asset Allocation %

- Azioni
- Obbligazioni
- Liquidità
- Altro

Netta

Azioni	94,92
Obbligazioni	0,21
Liquidità	2,51
Altro	2,35

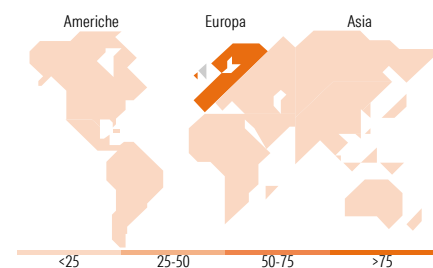
Style Box Azionaria

Mkt Cap %

Fondo	Value	Blend	Growth
Giant	37,19		
Large	51,24		
Medium	11,58		
Small	0,00		
Micro	0,00		

Capitalizzazione media di mercato

Fondo	Ave Mkt Cap EUR
	48.972,4


Titoli principali

Nome	Settore	%
TotalEnergies SE	🔋	5,44
Koninklijke Ahold Delhaize NV	🛒	4,28
AIB Group PLC	🏦	3,85
Deutsche Boerse AG	🏠	3,68
Fidelity ILF - EUR A Acc	-	3,55
UniCredit SpA	🏦	3,45
Industria De Diseno Textil...	👕	3,40
KONE Oyj Class B	⚙️	3,34
Coca-Cola Europacific...	🍷	3,15
Novartis AG Registered Shares	🏥	3,11
% Primi 10 Titoli sul Patrimonio		37,26
Numero Complessivo di Titoli Azionari		45
Numero Complessivo di Titoli Obbligazionari		0

Distribuzione Settoriale %

Fondo	Settore	%
45,73	Ciclico	
1,94	Materie Prime	
9,23	Beni di Consumo Ciclici	
33,27	Finanza	
1,30	Immobiliare	
28,47	Sensibile	
2,76	Telecomunicazioni	
5,92	Energia	
18,31	Beni Industriali	
1,48	Tecnologia	
25,79	Difensivo	
13,73	Beni Difensivi	
7,43	Salute	
4,63	Servizi di Pubblica Utilità	

Ripartizione Geografica %

Fondo	Geografia	%
0,00	America	
0,00	Stati Uniti	
0,00	Canada	
0,00	America Latina e Centrale	
100,00	Europa	
24,32	Regno Unito	
58,56	Europa Occidentale - Euro	
17,13	Europa Occidentale - Non Euro	
0,00	Europa dell'Est	
0,00	Africa	
0,00	Medio Oriente	
0,00	Asia	
0,00	Giappone	
0,00	Australasia	
0,00	Asia - Paesi Sviluppati	
0,00	Asia - Emergente	

Anagrafica

Società di Gestione	Fidelity (FIL Inv Mgmt (Lux) S.A.)	Patrimonio Classe (Mln)	107,44 EUR	Investimento Min. Ingresso	2.500 USD
Telefono	+ 352 250 404 2400	Domicilio	LUSSEMBURGO	Investimento Min. Successivo	1.000 USD
Web	www.fidelity-international.com	Valuta del Fondo	EUR	T.E.R.	1,91%
Data di Partenza	02/11/2010	UCITS	Si	Spese correnti	1,94%
Nome del Gestore	Fred Sykes	Inc/Acc	Inc	Commissione di incentivo	-
Data Inizio Gestione	01/05/2018	ISIN	LU0353647653		
NAV (05/05/2026)	EUR 23,02				

Fidelity Funds - European Dividend Fund A-DIST-EUR

Patrimonio Netto (Mln) 1.298,93 EUR

(31/03/2026)