

# Morgan Stanley Investment Funds - Japanese Equity Fund C

## Categoria Morningstar™

Azionari Giappone Large Cap

## Benchmark Morningstar

Morningstar Japan Target Market Exposure

NR JPY

Usato nel Report

## Benchmark Dichiarato

MSCI Japan NR JPY

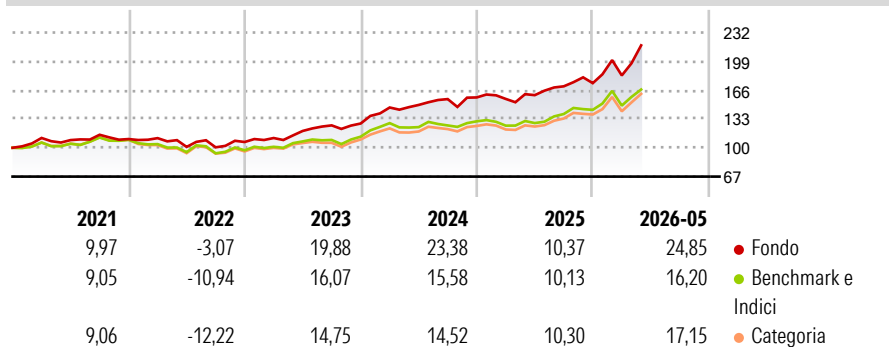
## Morningstar Rating™

★★★★★

### Obiettivo d'Investimento Dichiarato

Obiettivo - Crescita a lungo termine del Suo investimento  
Investimenti principali - Titoli azionari - Almeno il 70% degli investimenti del fondo  
Politica d'investimento - Società che hanno sede o che svolgono la maggior parte delle loro attività commerciali in Giappone.

### Rendimenti



### Misure di Rischio

3Y Alpha	8,48	3Y Sharpe Ratio	1,42
3Y Beta	0,91	3Y Std Dev	13,86
3Y R-Squared	74,73	3Y Risk	+Med
3Y Info Ratio	1,03	5Y Risk	+Med
3Y Tracking Error	7,70	10Y Risk	+Med

Basati su Morningstar Japan Target Market Exposure NR JPY (dove applicabile)

### Rend. Cumulati %

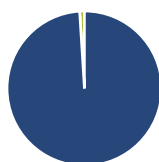
	Fondo	Bmk	Cat
3-Mesi	18,05	10,01	8,84
6-Mesi	22,94	15,99	15,40
1-Anno	36,88	34,15	30,13
3-Anni Ann.ti	21,47	15,15	14,15
5-Anni Ann.ti	14,96	10,00	9,34
10-Anni Ann.ti	10,29	9,52	9,22

Rendimenti aggiornati al 15/06/2026

### Rendimenti

	Q1	Q2	Q3	Q4
2026	5,06	-	-	-
2025	-1,08	2,77	6,29	2,14
2024	14,35	2,01	4,48	1,24
2023	4,29	7,28	5,36	1,70
2022	0,96	-9,05	-0,47	6,05

### Portafoglio 31/05/2026



#### Asset Allocation %

- Azioni
- Obbligazioni
- Liquidità
- Altro

#### Netta

99,01  
0,00  
0,98  
0,01

#### Style Box Azionaria

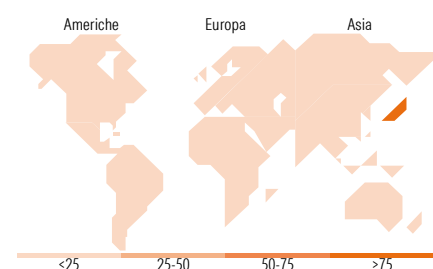


#### Mkt Cap %

Giant	40,54
Large	21,59
Medium	34,52
Small	3,35
Micro	0,00

#### Capitalizzazione media di mercato

Ave Mkt Cap JPY	4.095,37
	0,78



### Titoli principali

Nome	Settore	%
Murata Manufacturing Co Ltd	Industria	7,92
Hitachi Ltd	Industria	7,30
Panasonic Holdings Corp	Industria	6,55
Mizuho Financial Group Inc	Finanza	4,95
Mitsubishi Estate Co Ltd	Immobiliare	4,94
Sony Group Corp	Industria	3,86
Toray Industries Inc	Industria	3,85
Morinaga Milk Industry Co Ltd	Industria	3,61
Recruit Holdings Co Ltd	Finanza	3,52
Kurita Water Industries Ltd	Industria	3,40
% Primi 10 Titoli sul Patrimonio		49,89
Numero Complessivo di Titoli Azionari		38
Numero Complessivo di Titoli Obbligazionari		0

### Distribuzione Settoriale %

	Fondo
<b>Ciclico</b>	<b>32,65</b>
Materie Prime	5,03
Beni di Consumo Ciclici	9,33
Finanza	13,30
Immobiliare	4,99
<b>Sensibile</b>	<b>62,65</b>
Telecomunicazioni	8,83
Energia	1,87
Beni Industriali	25,91
Tecnologia	26,03
<b>Difensivo</b>	<b>4,70</b>
Beni Difensivi	3,64
Salute	1,06
Servizi di Pubblica Utilità	-

### Ripartizione Geografica %

	Fondo
<b>America</b>	<b>0,00</b>
Stati Uniti	0,00
Canada	0,00
America Latina e Centrale	0,00
<b>Europa</b>	<b>0,00</b>
Regno Unito	0,00
Europa Occidentale - Euro	0,00
Europa Occidentale - Non Euro	0,00
Europa dell'Est	0,00
Africa	0,00
Medio Oriente	0,00
<b>Asia</b>	<b>100,00</b>
Giappone	100,00
Australasia	0,00
Asia - Paesi Sviluppati	0,00
Asia - Emergente	0,00

### Anagrafica

Società di Gestione	MSIM Fund Management (Ireland) Limited	Patrimonio Classe (Mln)	2.209,50 JPY	Investimento Min. Ingresso	-
Telefono	-	Domicilio	LUSSEMBURGO	Investimento Min. Successivo	-
Web	www.morganstanley.com/im	Valuta del Fondo	JPY	T.E.R.	2,44%
Data di Partenza	25/10/2010	UCITS	Si	Spese correnti	2,43%
Nome del Gestore	Katsushi Ishikawa	Inc/Acc	Acc	Commissione di incentivo	0,00%
Data Inizio Gestione	13/04/2021	ISIN	LU0512094607		
NAV (15/06/2026)	JPY 14.013,90				

See disclosures for more details

© 2026 Morningstar Italia. Tutti i diritti sono riservati. Le informazioni qui contenute: (1) sono proprietà di Morningstar, (2) non possono essere copiate, (3) non costituiscono consiglio di investimento; (4) sono fornite con scopi informativi; (5) sono ritenute attendibili da Morningstar che, pertanto, ne garantisce il maggior grado di accuratezza e completezza possibile, fatto salvo il caso in cui queste Le siano state fornite in modo errato e/o non completo dalle relative società prodotte; (6) sono estratte dai dati del fondo disponibili e riferiti a date temporali diverse. Morningstar non è responsabile per qualunque danno o perdita derivante da qualunque uso delle informazioni e chi visiona tali informazioni sarà responsabile dell'uso che andrà a farne. Non vi è naturalmente garanzia alcuna che i risultati del passato trovino un riscontro nel futuro.

# Morgan Stanley Investment Funds - Japanese Equity Fund C

Patrimonio Netto (Mln) 53.642,27 JPY

(31/05/2026)