

# PIMCO GIS Emerging Local Bond Fund Investor USD Accumulation

## Categoria Morningstar™

Obbligazionari Paesi Emergenti Valuta Locale

## Benchmark Morningstar

Morningstar Emerging Markets Government Bond Local Currency GR USD  
Usato nel Report

## Benchmark Dichiarato

JPM GBI-EM Global Diversified TR USD

## Morningstar Rating™

★★★★★

### Obiettivo d'Investimento Dichiarato

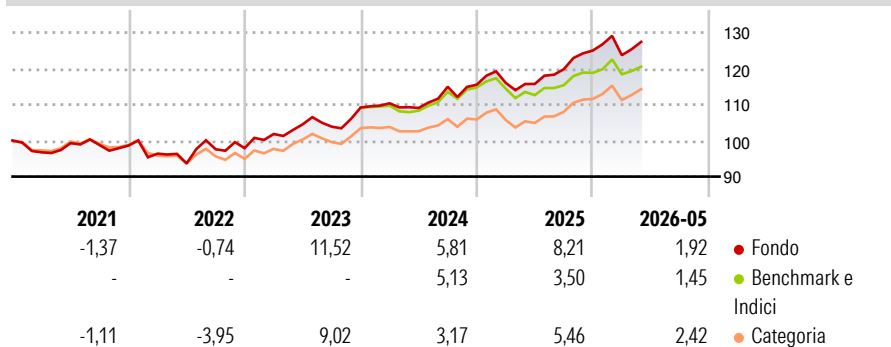
L'obiettivo di investimento del Comparto Emerging Local Bond è di massimizzare il rendimento totale compatibilmente con una gestione prudente dell'investimento. Almeno l'80% delle attività del Comparto verrà investito in Strumenti a rendimento fisso denominati nelle valute di paesi con mercati dei titoli emergenti che possono essere rappresentati da contratti a termine o strumenti derivati come opzioni, contratti future o accordi di swap. Il Comparto può investire in contratti a termine o strumenti derivati denominati in qualsiasi valuta e i contratti a termine o gli strumenti derivati denominati in qualsiasi valuta verranno inclusi nell'80% delle attività. Il Comparto ha la possibilità, ma non l'obbligo, di coprire la propria esposizione...

### Misure di Rischio

3Y Alpha	2,54	3Y Sharpe Ratio	0,76
3Y Beta	1,14	3Y Std Dev	5,75
3Y R-Squared	98,00	3Y Risk	Med
3Y Info Ratio	1,80	5Y Risk	Med
3Y Tracking Error	1,71	10Y Risk	+Med

Basati su Morningstar Emerging Markets Government Bond Local Currency GR USD (dove applicabile)


### Rendimenti



Rend. Cumulati %	Fondo	Bmk	Cat	Rendimenti Trimestrali %	Q1	Q2	Q3	Q4
3-Mesi	5,03	3,88	4,80	2026	-1,04	-	-	-
6-Mesi	4,92	4,29	5,62	2025	0,43	-0,25	3,53	4,33
1-Anno	13,05	9,59	11,80	2024	1,07	-1,18	5,40	0,50
3-Anni Ann.ti	7,66	5,27	5,77	2023	4,00	2,64	-0,62	5,11
5-Anni Ann.ti	5,76	3,04	3,57	2022	-2,29	-2,82	4,21	0,32
10-Anni Ann.ti	4,03	3,06	2,72					

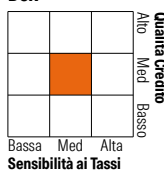
Rendimenti aggiornati al 25/06/2026

### Portafoglio 31/03/2026



### Fixed Income Style

#### Box™



Fixed Income Style	Fondo
Duration Effettiva	5,63
Maturity effettiva	7,32
Qualità Credito Media	BBB

Credit Quality %	Fond	Credit Quality %	Fond
AAA	4,01	BBB	42,40
AA	8,33	BB	15,55
A	25,81	B	2,43
		Below B	1,47
		Not Rated	0,00

### Titoli principali

Nome	Settore	%
PIMCO US Dollar S/T FI NAV Z...	-	4,22
Poland (Republic of) 4.5%	-	3,66
Ministerio de Hacienda y...	-	3,37
Ministerio de Hacienda y...	-	3,23
China Development Bank 2.63%	-	2,70
South Africa (Republic of)...	-	2,37
Peru (Republic Of) 6.15%	-	2,09
Poland (Republic of) 4.75%	-	1,84
Chile (Republic Of) 5.8%	-	1,82
Peru (Republic Of) 7.3%	-	1,78
% Primi 10 Titoli sul Patrimonio		27,10
Numero Complessivo di Titoli Azionari		15
Numero Complessivo di Titoli Obbligazionari		1.205

### Fixed Income Sector Weightings %

Fixed Income Sector Weightings %	Fondo
Governativo	51,95
Societario	14,98
Cartolarizzazioni	0,69
Enti Locali	0,00
Liquidità ed equivalenti	37,89
Derivati	-5,50
Coupon Range %	Fondo
0 coupon	0,00
Da 0 a 4 cedole	0,00
Da 4 a 6 cedole	0,00
Da 6 a 8 cedole	0,00
Da 8 a 10 cedole	0,00
Da 10 a 12 cedole	0,00
Oltre 12 cedole	0,00

### Scadenze %

Scadenze %	Fondo
da 1 a 3	21,84
da 3 a 5	29,62
da 5 a 7	7,19
da 7 a 10	15,32
da 10 a 15	7,11
da 15 a 20	1,87
da 20 a 30	2,06
oltre 30	0,03

### Anagrafica

Società di Gestione	PIMCO Global Advisors (Ireland) Limited	Patrimonio Classe (Mln)	31,66 USD	Investimento Min. Ingresso	1.000.000 USD
Telefono	+353 1 4752211	Domicilio	IRLANDA	Investimento Min. Successivo	-
Web	www.pimco.com	Valuta del Fondo	USD	T.E.R.	-
Data di Partenza	18/08/2010	UCITS	Si	Spese correnti	1,24%
Nome del Gestore	Pramol Dhawan	Inc/Acc	Acc	Commissione di incentivo	0,00%
Data Inizio Gestione	07/05/2019	ISIN	IE00B4YSN088		
NAV (25/06/2026)	USD 13,58				

See disclosures for more details

© 2026 Morningstar Italia. Tutti i diritti sono riservati. Le informazioni qui contenute: (1) sono proprietà di Morningstar, (2) non possono essere copiate, (3) non costituiscono consiglio di investimento; (4) sono fornite con scopi informativi; (5) sono ritenute attendibili da Morningstar che, pertanto, ne garantisce il maggior grado di accuratezza e completezza possibile, fatto salvo il caso in cui queste Le siano state fornite in modo errato e/o non completo dalle relative società prodotte; (6) sono estratte dai dati del fondo disponibili e riferiti a date temporali diverse. Morningstar non è responsabile per qualunque danno o perdita derivante da qualunque uso delle informazioni e chi visiona tali informazioni sarà responsabile dell'uso che andrà a farne. Non vi è naturalmente garanzia alcuna che i risultati del passato trovino un riscontro nel futuro.

# PIMCO GIS Emerging Local Bond Fund Investor USD Accumulation

Patrimonio Netto (Mln) 6.502,34 USD

(31/03/2026)