

Mediolanum Challenge International Income S B

Categoria Morningstar™

Obbligazionari Globali

Benchmark Morningstar

Morningstar Global Core Bond GR USD

Usato nel Report

Benchmark Dichiarato

Not Benchmarked

Morningstar Rating™

★★★

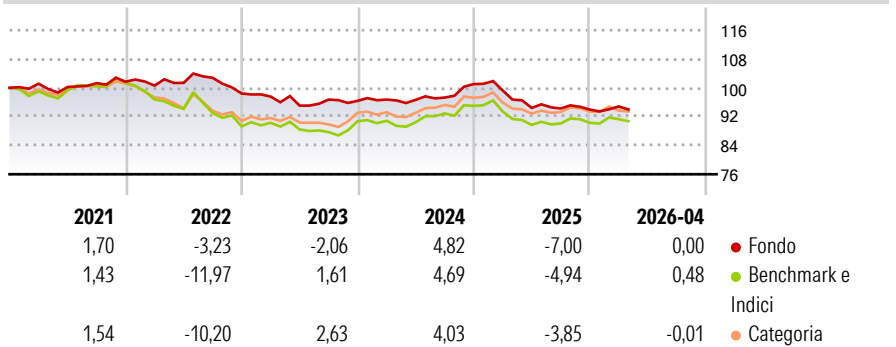
Obiettivo d'Investimento Dichiarato

L'obiettivo del Comparto consiste nel conseguire un apprezzamento del capitale nel breve-medio periodo limitando al contempo le fluttuazioni dell'importo originariamente investito. Il Comparto investe in titoli a reddito fisso di alta qualità, su scala globale, che potranno avere un rating pari a investment grade o, se privi di rating, potranno essere di qualità analoga. Il Comparto può ricorrere all'uso di strumenti finanziari derivati il cui rendimento è legato a quello di uno o più titoli o classi di attività sottostanti. L'Investment Manager ha la facoltà di gestire in modo discrezionale gli investimenti del Comparto.

Misure di Rischio


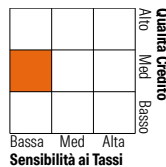
3Y Alpha	-2,18	3Y Sharpe Ratio	-0,88
3Y Beta	0,60	3Y Std Dev	4,09
3Y R-Squared	87,94	3Y Risk	Basso
3Y Info Ratio	-0,41	5Y Risk	Basso
3Y Tracking Error	3,10	10Y Risk	Basso

Basati su Morningstar Global Core Bond GR USD (dove applicabile)

Rendimenti


Rend. Cumulati %	Fondo	Bmk	Cat	Rendimenti Trimestrali %	Q1	Q2	Q3	Q4
3-Mesi	0,06	0,38	-0,20	2026	0,90	-	-	-
6-Mesi	-1,30	-0,49	-0,79	2025	-1,78	-4,87	-0,15	-0,32
1-Anno	-2,90	-0,38	-0,29	2024	0,35	-0,07	0,66	3,85
3-Anni Ann.ti	-0,98	0,44	0,52	2023	-0,86	-2,58	1,77	-0,36
5-Anni Ann.ti	-1,14	-1,44	-1,43	2022	-1,08	0,75	1,40	-4,24
10-Anni Ann.ti	-1,48	-0,10	-0,04					

Rendimenti aggiornati al 07/05/2026

Portafoglio 31/12/2025

Fixed Income Style
Box™


Duration Effettiva 1,62

Maturità effettiva -

Qualità Credito Media A

Credit Quality %	Fond	Credit Quality %	Fond
AAA	6,00	BBB	11,00
AA	56,00	BB	0,00
A	27,00	B	0,00
		Below B	0,00
		Not Rated	0,00

Titoli principali

Nome	Settore	%
United States Treasury Notes	—	13,30
United States Treasury Notes	—	12,47
United States Treasury Notes	—	10,13
2 Year Treasury Note Future...	—	8,57
Japan (Government Of)	—	7,62
United States Treasury Notes	—	7,30
Japan (Government Of)	—	5,01
Spain (Kingdom of)	—	3,95
Canada (Government of)	—	3,23
Spain (Kingdom of)	—	2,80
% Primi 10 Titoli sul Patrimonio		74,37
Numero Complessivo di Titoli Azionari		0
Numero Complessivo di Titoli Obbligazionari		79

Fixed Income Sector Weightings %

	Fondo
Governativo	96,38
Societario	8,75
Cartolarizzazioni	0,00
Enti Locali	0,00
Liquidità ed equivalenti	-5,13
Derivati	0,00

Coupon Range %

	Fondo
0 coupon	0,00
Da 0 a 4 cedole	56,68
Da 4 a 6 cedole	43,32
Da 6 a 8 cedole	0,00
Da 8 a 10 cedole	0,00
Da 10 a 12 cedole	0,00
Oltre 12 cedole	0,00

Scadenze %

	Fondo
da 1 a 3	57,01
da 3 a 5	14,51
da 5 a 7	0,00
da 7 a 10	0,00
da 10 a 15	0,00
da 15 a 20	0,00
da 20 a 30	0,00
oltre 30	0,00

Anagrafica

Società di Gestione	Mediolanum International Funds Limited	Patrimonio Classe (Mln)	1,10 EUR	Investimento Min. Ingresso	-
Telefono	+353 1 2310800	Domicilio	IRLANDA	Investimento Min. Successivo	-
Web	www.mediolanuminternati.onalfunds.it/	Valuta del Fondo	EUR	T.E.R.	1,73%
Data di Partenza	14/07/2009	UCITS	Si	Spese correnti	1,73%
Nome del Gestore	-	Inc/Acc	Inc	Commissione di incentivo	5,00%
Data Inizio Gestione	23/01/2020	ISIN	IE00B603Z495		
NAV (07/05/2026)	EUR 8,24				
Patrimonio Netto (Mln)	445,76 EUR				

(31/12/2025)