

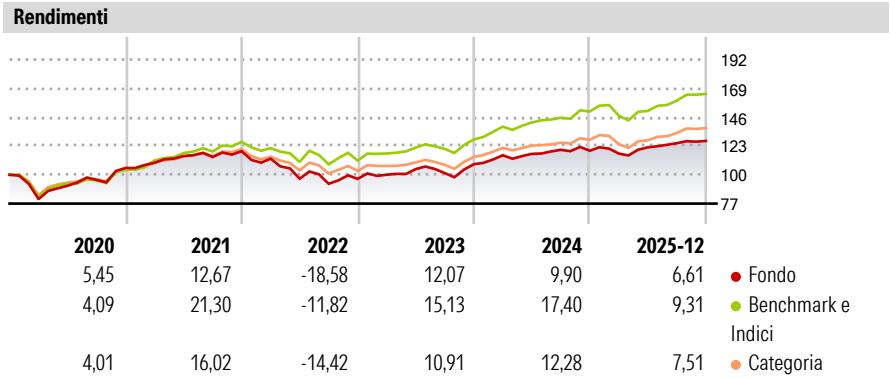
Mediolanum Best Brands Dynamic Collection SH A

Categoria Morningstar™	Benchmark Morningstar	Benchmark Dichiarato	Morningstar Rating™
Bilanciati Aggressivi EUR	Morningstar Euro Aggressive Global Target	Not Benchmarked	★★
	Allocation NR EUR		
	Usato nel Report		

Obiettivo d'Investimento Dichiarato

L'obiettivo del Comparto consiste nel conseguire una crescita del capitale nel medio-lungo periodo investendo, direttamente o indirettamente (tramite fondi), in titoli azionari quotati, strumenti di natura azionaria e titoli a reddito fisso, su scala globale, compresi i mercati emergenti. Il Comparto investe in fondi selezionati in base alla valutazione effettuata dall'Investment Manager in materia di: solidità del team d'investimento, qualità del processo d'investimento dei sottostanti e opportunità di crescita futura del capitale. Il Comparto investe in titoli a reddito fisso che potranno avere un rating pari o inferiore a investment grade, o potranno essere privi di rating. Il Comparto può ricorrere all'uso di strumenti finanziari...

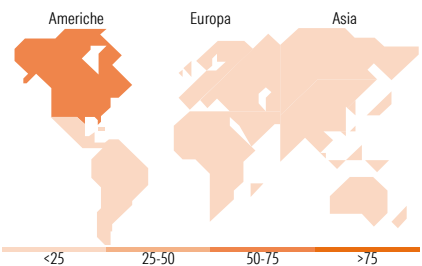
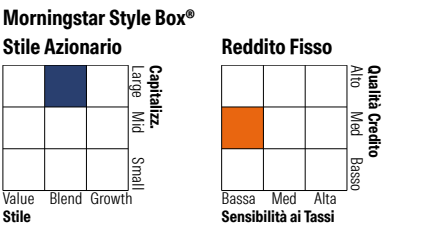

Misure di Rischio			
3Y Alpha	-2,87	3Y Sharpe Ratio	0,80
3Y Beta	0,89	3Y Std Dev	8,03
3Y R-Squared	82,45	3Y Risk	Med
3Y Info Ratio	-1,26	5Y Risk	Med
3Y Tracking Error	3,47	10Y Risk	Med
Basati su Morningstar Euro Aggressive Global Target Allocation NR EUR (dove applicabile)			



Rend. Cumulati %	Fondo	Bmk	Cat	Rendimenti Trimestrali %	Q1	Q2	Q3	Q4
3-Mesi	1,02	2,11	2,10	2026	-	-	-	-
6-Mesi	4,33	7,98	7,66	2025	-1,85	4,24	2,75	1,41
1-Anno	6,04	7,86	7,08	2024	6,63	0,94	2,76	-0,63
3-Anni Ann.ti	8,29	12,72	9,96	2023	3,41	4,48	-3,04	6,99
5-Anni Ann.ti	4,00	9,97	6,50	2022	-5,01	-14,16	-4,20	4,23
10-Anni Ann.ti	3,86	9,12	6,70					

Rendimenti aggiornati al 28/01/2026

Portafoglio 30/06/2025



Titoli principali		
Nome	Settore	%
Pzena Global Value A EUR Acc	—	14,25
Artisan Global Opportunities...	—	11,15
GuardCap Global Equity I EUR...	—	10,64
Muzinich Dynamic Crdt Inc H...	—	7,27
Italy (Republic Of)	—	6,41
Italy (Republic Of)	—	5,71
Invesco S&P 500 ETF	—	2,54
iShares Core MSCI Europe ETF...	—	2,54
iShares Core MSCI EM IMI ETF...	—	2,15
NVIDIA Corp		1,94
% Primi 10 Titoli sul Patrimonio		64,62
Numero Complessivo di Titoli Azionari		279
Numero Complessivo di Titoli Obbligazionari		2

Distribuzione Settoriale %		Fondo
Ciclico		32,37
Sensibile		44,36
Difensivo		23,27
Fixed Income Sector Weightings %		Fondo
Governativo		60,90
Societario		30,83
Cartolarizzazioni		1,88
Enti Locali		0,00
Liquidità ed equivalenti		6,38
Derivati		0,01

Ripartizione Geografica %		Fondo
America		62,82
Stati Uniti		59,90
Canada		2,17
America Latina e Centrale		0,74
Europa		25,31
Regno Unito		7,18
Europa Occidentale - Euro		11,36
Europa Occidentale - Non Euro		6,17
Europa dell'Est		0,18
Africa		0,15
Medio Oriente		0,26
Asia		11,88
Giappone		3,40
Australasia		0,54
Asia - Paesi Sviluppati		3,90
Asia - Emergente		4,04

Anagrafica

Società di Gestione	Mediolanum International Funds Limited	Patrimonio Classe (Mln)	15,65 EUR	Investimento Min. Ingresso	-
Telefono	+353 1 2310800	(28/01/2026)		Investimento Min. Successivo	-
Web	www.mediolanuminternati.onalfunds.it/	Domicilio	IRLANDA	T.E.R.	3,07%
		Valuta del Fondo	EUR	Spese correnti	3,20%
Data di Partenza	18/09/2008	UCITS	Si	Commissione di incentivo	5,00%
Nome del Gestore	-	Inc/Acc	Acc		
		ISIN	IE00B3BF0T31		

Mediolanum Best Brands Dynamic Collection SH A

Data Inizio Gestione	23/01/2020
NAV (28/01/2026)	EUR 18,14
Patrimonio Netto (Mln)	296,02 EUR
(30/06/2025)	