

# Schroder International Selection Fund Global Sustainable Growth C Accumulation

**Categoria Morningstar™**  
**EUR Hedged**

**Benchmark Morningstar**

Not Categorized  
Usato nel Report

**Benchmark Dichiarato**

MSCI ACWI NR USD

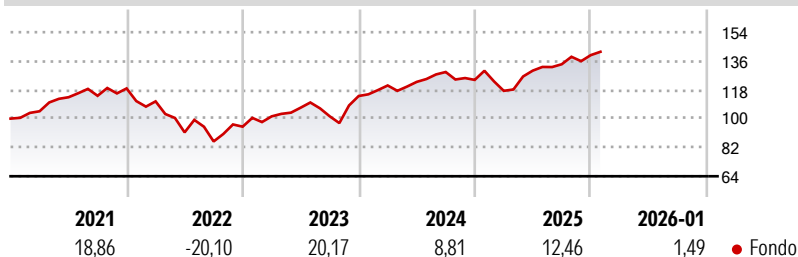
**Morningstar Rating™**

Senza rating

## Obiettivo d'Investimento Dichiarato

Il fondo mira a generare una crescita del capitale. Almeno due terzi del fondo (liquidità esclusa) saranno investiti in azioni di società di tutto il mondo. Il fondo non ha alcun orientamento specifico in termini di capitalizzazione.

## Rendimenti



## Misure di Rischio

3Y Alpha	-	3Y Sharpe Ratio	0,77
3Y Beta	-	3Y Std Dev	12,05
3Y R-Squared	-	3Y Risk	-
3Y Info Ratio	-	5Y Risk	-
3Y Tracking Error	-	10Y Risk	-

## Rend. Cumulati %


	Fondo
3-Mesi	3,37
6-Mesi	4,86
1-Anno	8,07
3-Anni Ann.ti	11,74
5-Anni Ann.ti	5,57
10-Anni Ann.ti	11,33

Rendimenti aggiornati al 17/02/2026

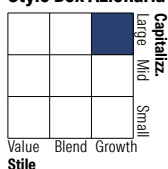
## Rendimenti

	Q1	Q2	Q3	Q4
<b>Trimestrali %</b>				
2026	-	-	-	-
2025	-5,50	10,75	3,09	4,24
2024	5,76	1,85	5,03	-3,82
2023	6,76	5,36	-5,02	12,48
2022	-6,80	-17,48	-6,21	10,78

## Portafoglio 31/01/2026



## Style Box Azionaria

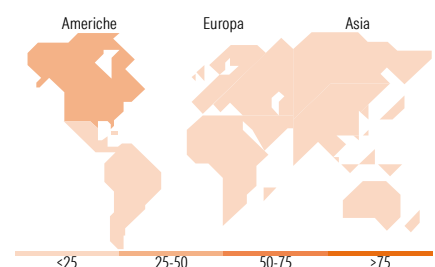


## Mkt Cap %

	Fondo
Giant	65,13
Large	25,21
Medium	8,95
Small	0,71
Micro	0,00

## Capitalizzazione media di mercato

	Fondo
Ave Mkt Cap USD	262.079,48



## Titoli principali

Nome	Settore	%
Alphabet Inc Class A	IT	6,87
Microsoft Corp	IT	6,15
NVIDIA Corp	IT	6,08
Taiwan Semiconductor...	IT	4,40
ASML Holding NV	IT	3,57
Roche Holding AG	Farmaceutici	3,17
AstraZeneca PLC	Farmaceutici	3,14
Morgan Stanley	Banche	3,05
Emerson Electric Co	Industria	2,74
Banco Bilbao Vizcaya...	Banche	2,61
% Primi 10 Titoli sul Patrimonio		41,79
Numero Complessivo di Titoli Azionari		43
Numero Complessivo di Titoli Obbligazionari		0

## Distribuzione Settoriale %

	Fondo
<b>Ciclico</b>	<b>29,31</b>
Materie Prime	1,59
Beni di Consumo Ciclici	10,30
Finanza	17,42
Immobiliare	-
<b>Sensibile</b>	<b>52,85</b>
Telecomunicazioni	8,64
Energia	-
Beni Industriali	13,83
Tecnologia	30,38
<b>Difensivo</b>	<b>17,84</b>
Beni Difensivi	4,72
Salute	13,11
Servizi di Pubblica Utilità	-

## Ripartizione Geografica %

	Fondo
<b>America</b>	<b>46,84</b>
Stati Uniti	45,20
Canada	0,00
America Latina e Centrale	1,64
<b>Europa</b>	<b>35,56</b>
Regno Unito	12,83
Europa Occidentale - Euro	17,38
Europa Occidentale - Non Euro	5,35
Europa dell'Est	0,00
Africa	0,00
Medio Oriente	0,00
<b>Asia</b>	<b>17,60</b>
Giappone	9,27
Australasia	0,00
Asia - Paesi Sviluppati	6,74
Asia - Emergente	1,59

## Anagrafica

Società di Gestione	Schroder Investment Management (Europe) S.A.	Patrimonio Classe (Mln)	40,76 USD	Investimento Min. Ingresso	1.000 EUR
Telefono	+352 341 342 202	(17/02/2026)		Investimento Min. Successivo	1.000 EUR
Web	www.schroders.com	Domicilio	LUSSEMBURGO	T.E.R.	-
Data di Partenza	23/11/2010	Valuta del Fondo	EUR	Spese correnti	0,86%
Nome del Gestore	Charles Somers	UCITS	Si	Commissione di incentivo	0,00%
	Scott MacLennan	Inc/Acc	Acc		
		ISIN	LU0557291233		
Data Inizio Gestione	23/11/2010				
NAV (17/02/2026)	EUR 379,92				
Patrimonio Netto (Mln)	4.287,56 USD				

(31/01/2026)