

GaveKal Asian Opportunities UCITS Fund A USD

Categoria Morningstar™

Bilanciati Asia

Benchmark Morningstar

Morningstar Asia 50/50 NR USD

Usato nel Report

Benchmark Dichiarato

MSCI AC Pacific NR USD

Morningstar Rating™

★★★★

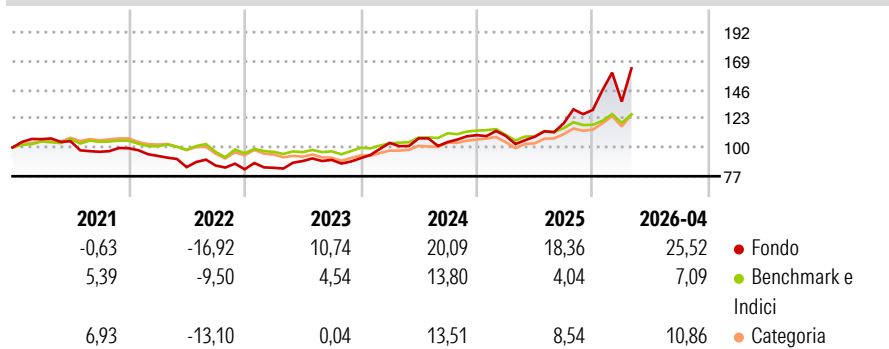
Obiettivo d'Investimento Dichiarato

The investment objective of the Fund is capital appreciation through tactical asset allocation between the currencies, government bonds, corporate bonds, Convertible Bonds and equities of the Asia-Pacific region. The Sub-Fund's strategy aims to produce consistent absolute returns through a top-down, tactical asset allocation investment process as well as bottom-up, individual company analysis.

Misure di Rischio

3Y Alpha	9,21	3Y Sharpe Ratio	1,09
3Y Beta	1,72	3Y Std Dev	19,70
3Y R-Squared	71,91	3Y Risk	Alto
3Y Info Ratio	1,18	5Y Risk	+Med
3Y Tracking Error	13,10	10Y Risk	+Med

Basati su Morningstar Asia 50/50 NR USD (dove applicabile)

Rendimenti


Rend. Cumulati %	Fondo	Bmk	Cat	Rendimenti Trimestrali %	Q1	Q2	Q3	Q4
3-Mesi	8,37	4,11	2,29	2026	5,12	-	-	-
6-Mesi	36,03	11,84	8,65	2025	-0,54	-0,59	9,93	8,89
1-Anno	58,68	21,03	16,23	2024	13,33	3,54	-2,77	5,26
3-Anni Ann.ti	24,90	11,04	6,80	2023	1,44	6,44	1,03	1,52
5-Anni Ann.ti	10,83	5,13	2,94	2022	-6,16	-9,63	1,49	-3,48
10-Anni Ann.ti	9,26	6,46	3,18					

Rendimenti aggiornati al 21/05/2026

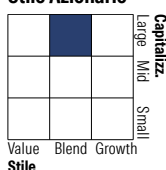
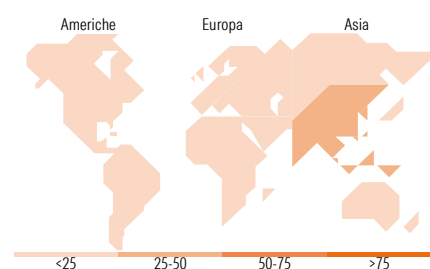

Portafoglio 31/12/2025

Asset Allocation %

- Azioni
- Obbligazioni
- Liquidità
- Altro

Netta

92,93
6,48
0,59
0,00

Morningstar Style Box®
Stile Azionario

Reddito Fisso

Titoli principali

Nome	Settore	%
SK Hynix Inc		6,83
Taiwan Semiconductor...		6,48
Aluminum Corp of China Ltd...		6,39
Samsung Electronics Co Ltd		5,69
Mitsubishi UFJ Financial...		4,48
NAURA Technology Group Co...		4,39
Mizuho Financial Group Inc		4,16
Tencent Holdings Ltd		3,92
Shinhan Financial Group Co Ltd		3,46
Mitsubishi Electric Corp		3,13
% Primi 10 Titoli sul Patrimonio		48,95
Numero Complessivo di Titoli Azionari		40
Numero Complessivo di Titoli Obbligazionari		7

Distribuzione Settoriale %

	Fondo
Ciclico	42,58
Sensibile	57,42
Difensivo	0,00

Fixed Income Sector Weightings %

	Fondo
Governativo	91,63
Societario	0,00
Cartolarizzazioni	0,00
Enti Locali	0,00
Liquidità ed equivalenti	8,37
Derivati	0,00

Ripartizione Geografica %

	Fondo
America	0,00
Stati Uniti	0,00
Canada	0,00
America Latina e Centrale	0,00
Europa	0,00
Regno Unito	0,00
Europa Occidentale - Euro	0,00
Europa Occidentale - Non Euro	0,00
Europa dell'Est	0,00
Africa	0,00
Medio Oriente	0,00
Asia	100,00
Giappone	23,11
Australasia	0,00
Asia - Paesi Sviluppati	46,32
Asia - Emergente	30,57

Anagrafica

Società di Gestione	GaveKal Fund Management (Ireland) Limited	Patrimonio Classe (Mln)	-	Investimento Min. Ingresso	250.000 USD
Telefono	-	Domicilio	IRLANDA	Investimento Min. Successivo	250.000 USD
Web	web.gavekal-capital.com	Valuta del Fondo	USD	T.E.R.	-
Data di Partenza	09/03/2010	UCITS	Si	Spese correnti	1,69%
Nome del Gestore	Alfred Ho	Inc/Acc	Acc	Commissione di incentivo	-
Data Inizio Gestione	31/10/2006	ISIN	IE00B59NPG56		
NAV (21/05/2026)	USD 303,63				
Patrimonio Netto (Mln)	268,99 EUR				

(31/12/2025)

[See disclosures for more details](#)

© 2026 Morningstar Italia. Tutti i diritti sono riservati. Le informazioni qui contenute: (1) sono proprietà di Morningstar, (2) non possono essere copiate, (3) non costituiscono consiglio di investimento; (4) sono fornite con scopi informativi; (5) sono ritenute attendibili da Morningstar che, pertanto, ne garantisce il maggior grado di accuratezza e completezza possibile, fatto salvo il caso in cui queste Le siano state fornite in modo errato e/o non completo dalle relative società prodotte; (6) sono estratte dai dati del fondo disponibili e riferiti a date temporali diverse. Morningstar non è responsabile per qualunque danno o perdita derivante da qualunque uso delle informazioni e chi visiona tali informazioni sarà responsabile dell'uso che andrà a farne. Non vi è naturalmente garanzia alcuna che i risultati del passato trovino un riscontro nel futuro.