

BlackRock Global Funds - European Equity Income Fund A5G

Categoria Morningstar™

Azionari Europa - Reddito

Benchmark Morningstar

Morningstar Developed Europe Dividend

Yield >2.5% NR EUR

Usato nel Report

Benchmark Dichiarato

MSCI Europe NR EUR

Morningstar Rating™

★★★

Obiettivo d'Investimento Dichiarato

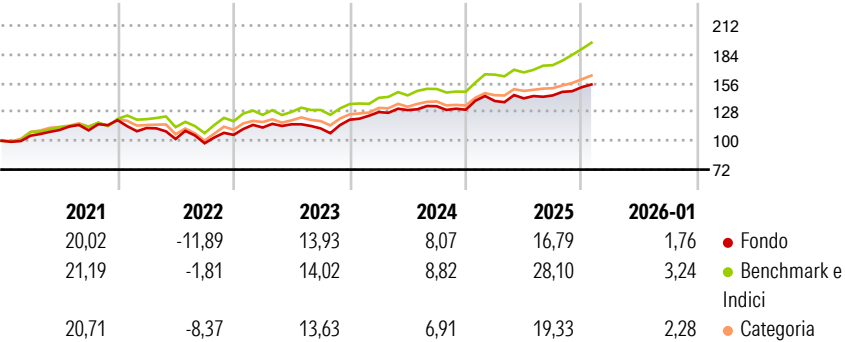
Il Fondo punta a generare un livello di reddito dell'investimento superiore alla media, nonché a mantenere una crescita di capitale di lungo termine. Il Fondo investe almeno il 70% del patrimonio complessivo in titoli azionari (quali azioni) di società con sede o che svolgono la loro attività economica prevalente in Europa. Con Europa si fa riferimento a tutti paesi europei che includono il Regno Unito, l'Europa Orientale e i paesi dell'exUnione Sovietica. Il Fondo distribuisce gli utili al lordo delle spese. Il consulente per gli investimenti ha la facoltà di selezionare in modo discrezionale gli investimenti del Fondo e, nel farlo, può prendere in considerazione l'Indice MSCI Europe Total Return. Le azioni dell'investitore non saranno...

Misure di Rischio

3Y Alpha	-2,08	3Y Sharpe Ratio	0,90
3Y Beta	0,88	3Y Std Dev	9,38
3Y R-Squared	70,10	3Y Risk	+Med
3Y Info Ratio	-0,77	5Y Risk	Med
3Y Tracking Error	5,25	10Y Risk	Med

Basati su Morningstar Developed Europe Dividend Yield >2.5% NR EUR (dove applicabile)

Rendimenti




Rend. Cumulati %	Fondo	Bmk	Cat
3-Mesi	6,57	9,38	7,72
6-Mesi	11,58	17,01	12,32
1-Anno	13,72	25,43	17,53
3-Anni Ann.ti	12,18	16,16	13,54
5-Anni Ann.ti	9,41	14,47	11,44
10-Anni Ann.ti	8,08	10,28	8,51

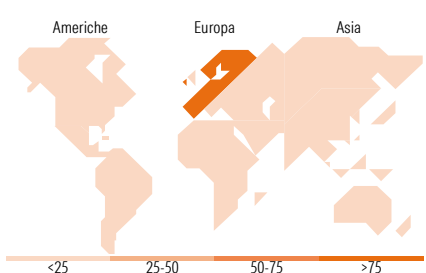
Rendimenti aggiornati al 12/02/2026

Rendimenti	Q1	Q2	Q3	Q4
Trimestrali %				
2026	-	-	-	-
2025	6,51	1,84	2,04	5,52
2024	6,15	1,54	2,86	-2,52
2023	6,74	2,81	-3,48	7,57
2022	-6,37	-9,47	-4,11	8,40

Portafoglio 31/01/2026



Style Box Azionaria			Mkt Cap %	Fondo																		
<table><tr><td></td><td></td><td></td></tr><tr><td></td><td></td><td></td></tr><tr><td></td><td></td><td></td></tr><tr><td></td><td></td><td></td></tr><tr><td></td><td></td><td></td></tr><tr><td></td><td></td><td></td></tr></table>																					Giant	41,15
			Large	45,35																		
			Medium	13,50																		
			Small	0,00																		
			Micro	0,00																		
Value	Blend	Growth																				
Style			Capitalizzazione media di mercato	Fondo																		
			Ave Mkt Cap EUR	55.185,79																		



Titoli principali		
Nome	Settore	%
Industria De Diseno Textil...		3,21
Engie SA		3,01
KBC Groupe NV		2,90
Weir Group PLC		2,76
Intesa Sanpaolo		2,75
CaixaBank SA		2,74
AstraZeneca PLC		2,72
Danone SA		2,58
Roche Holding AG		2,56
Iberdrola SA		2,50
% Primi 10 Titoli sul Patrimonio		27,72
Numero Complessivo di Titoli Azionari		51
Numero Complessivo di Titoli Obbligazionari		7

Distribuzione Settoriale %	Fondo
Ciclico	37,30
Materie Prime	3,70
Beni di Consumo Ciclici	7,64
Finanza	25,96
Immobiliare	-
Sensibile	38,84
Telecomunicazioni	2,08
Energia	-
Beni Industriali	34,42
Tecnologia	2,34
Difensivo	23,85
Beni Difensivi	2,67
Salute	9,45
Servizi di Pubblica Utilità	11,74

Ripartizione Geografica %	Fondo
America	1,59
Stati Uniti	1,59
Canada	0,00
America Latina e Centrale	0,00
Europa	98,41
Regno Unito	13,38
Europa Occidentale - Euro	62,39
Europa Occidentale - Non Euro	22,63
Europa dell'Est	0,00
Africa	0,00
Medio Oriente	0,00
Asia	0,00
Giappone	0,00
Australasia	0,00
Asia - Paesi Sviluppati	0,00
Asia - Emergente	0,00

Anagrafica

Società di Gestione	BlackRock (Luxembourg) SA	Patrimonio Classe (Mln)	39,49 EUR	Investimento Min. Ingresso	5.000 USD
Telefono	+44 20 77433000	(12/02/2026)		Investimento Min. Successivo	1.000 USD
Web	www.blackrock.com	Domicilio	LUSSEMBURGO	T.E.R.	-
Data di Partenza	03/12/2010	Valuta del Fondo	EUR	Spese correnti	1,82%
Nome del Gestore	-	UCITS	Si	Commissione di incentivo	-
		Inc/Acc	Inc		

# BlackRock Global Funds - European Equity Income Fund A5G

Data Inizio Gestione	01/03/2021	ISIN	LU0561744862
NAV <small>(12/02/2026)</small>	EUR 18,55		
Patrimonio Netto (Mln)	1.646,23 EUR		
<small>(31/01/2026)</small>			