

# Fidelity Funds - Emerging Market Debt Fund A-Acc-SEK (hedged)

**Categoria Morningstar™**

Obbligazionari Altro

**Benchmark Morningstar**
Not Categorized  
Usato nel Report
**Benchmark Dichiarato**

JPM EMBI Global Diversified TR USD

**Morningstar Rating™**

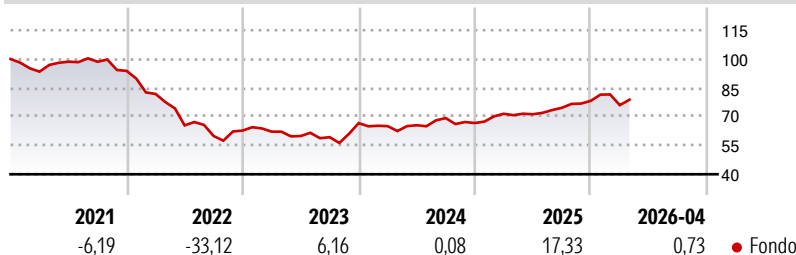
Senza rating

**Obiettivo d'Investimento Dichiarato**

Il comparto mira ad ottenere l'incremento del reddito e la rivalutazione del capitale soprattutto tramite investimenti in titoli di debito dei mercati emergenti globali. Il comparto può inoltre investire in altri tipi di titoli, compresi strumenti di debito dei mercati locali, titoli a reddito fisso, titoli azionari ed obbligazioni societarie di emittenti dei mercati emergenti e titoli di debito con rating inferiore. Gli investimenti possono essere effettuati, senza intento limitativo, in America Latina, Sud-Est asiatico, Africa, Europa Orientale (Russia compresa) e Medio Oriente.

**Misure di Rischio**

3Y Alpha	-	3Y Sharpe Ratio	0,48
3Y Beta	-	3Y Std Dev	11,92
3Y R-Squared	-	3Y Risk	-
3Y Info Ratio	-	5Y Risk	-
3Y Tracking Error	-	10Y Risk	-

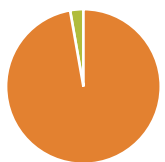
**Rendimenti**

**Rend. Cumulati %**

Periodo	Fondo
3-Mesi	-1,67
6-Mesi	5,03
1-Anno	11,98
3-Anni Ann.ti	8,21
5-Anni Ann.ti	-4,17
10-Anni Ann.ti	-1,69

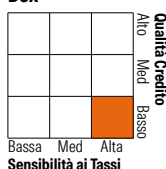
Rendimenti aggiornati al 08/05/2026

**Rendimenti**

Periodo	Q1	Q2	Q3	Q4
2026	-2,87	-	-	-
2025	7,24	-0,36	4,71	4,86
2024	-2,35	0,72	5,68	-3,71
2023	-0,91	-3,65	-1,03	12,34
2022	-12,80	-19,99	-8,50	4,77

**Portafoglio 31/03/2026**


Asset Allocation %	Netta
● Azioni	0,00
● Obbligazioni	97,23
● Liquidità	2,77
● Altro	0,00

**Fixed Income Style**
**Box™**


Stile	Fondo
Duration Effettiva	6,50
Maturità effettiva	9,23
Qualità Credito Media	BB

**Credit Quality %**

Fond	Credit Quality %	Fond	Credit Quality %
o	o	o	o
AAA	0,00	BBB	29,94
AA	2,86	BB	27,20
A	6,02	B	18,81
		Below B	12,93
		Not Rated	2,24

**Titoli principali**

Nome	Settore	%
Fidelity ILF - USD A Acc	—	7,41
2 Year Treasury Note Future...	—	7,19
US Treasury Bond Future June...	—	7,15
5 Year Treasury Note Future...	—	5,55
Euro Schatz Future June 26	—	4,67
10 Year Treasury Note Future...	—	4,15
Euro Bobl Future June 26	—	2,72
Argentina (Republic Of) 4.125%	—	2,25
Dominican Republic 4.875%	—	2,19
Argentina (Republic Of) 5%	—	2,07
% Primi 10 Titoli sul Patrimonio		45,34
Numero Complessivo di Titoli Azionari		0
Numero Complessivo di Titoli Obbligazionari		197

**Fixed Income Sector Weightings %**

Settore	Fondo
🏠 Governativo	93,80
🏢 Societario	18,47
🏠 Cartolarizzazioni	0,00
🏠 Enti Locali	0,00
🏠 Liquidità ed equivalenti	3,69
🏠 Derivati	-15,96

**Coupon Range %**

Intervallo	Fondo
0 coupon	0,88
Da 0 a 4 cedole	12,68
Da 4 a 6 cedole	37,16
Da 6 a 8 cedole	33,18
Da 8 a 10 cedole	15,04
Da 10 a 12 cedole	0,35
Oltre 12 cedole	0,71

**Scadenze %**

Intervallo	Fondo
da 1 a 3	5,30
da 3 a 5	9,92
da 5 a 7	15,04
da 7 a 10	19,68
da 10 a 15	10,14
da 15 a 20	3,10
da 20 a 30	7,90
oltre 30	0,66

**Anagrafica**

Società di Gestione	Fidelity (FIL Inv Mgmt (Lux) S.A.)	Patrimonio Classe (Mln)	15,92 SEK	Investimento Min. Ingresso	2.500 USD
Telefono	+ 352 250 404 2400	Domicilio	LUSSEMBURGO	Investimento Min. Successivo	1.000 USD
Web	www.fidelity-international.com	Valuta del Fondo	SEK	T.E.R.	1,62%
Data di Partenza	06/12/2010	UCITS	Si	Spese correnti	1,61%
Nome del Gestore	Philip Fielding	Inc/Acc	Acc	Commissione di incentivo	-
Data Inizio Gestione	01/07/2025	ISIN	LU0566130729		
NAV (08/05/2026)	SEK 126,10				
Patrimonio Netto (Mln)	513,54 USD				

(31/03/2026)