

# Templeton Asian Bond Fund A(Mdis)SGD-H1

## Categoria Morningstar™

Obbligazionari Altro

## Benchmark Morningstar

Not Categorized  
Usato nel Report

## Benchmark Dichiarato

JPM GBI EM Broad Diversified Asia TR USD

## Morningstar Rating™

Senza rating

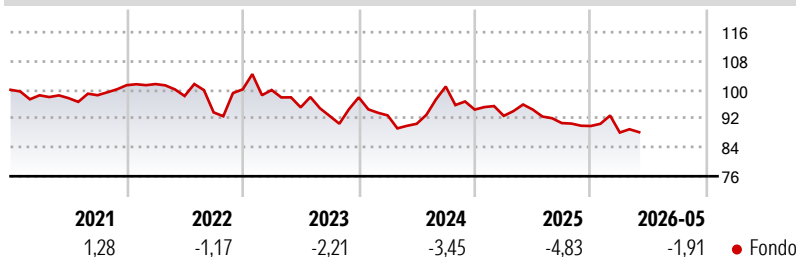
### Obiettivo d'Investimento Dichiarato

Obiettivo di investimento: > Rendimenti adeguati ad un rischio elevato. Il Comparto investirà principalmente in un portafoglio di titoli di debito a reddito fisso e a tasso variabile e in obbligazioni di debito di governi, entità sovranazionali, enti parastatali e società di tutta l'Asia. Il Comparto può anche, in funzione delle restrizioni d'investimento, investire in titoli o prodotti strutturati in cui il titolo sia collegato a, o derivi il suo valore da, un altro titolo, collegato ad attività o valute di qualsiasi paese asiatico. Più precisamente, il Comparto potrà acquistare obbligazioni di debito emesse da enti statali o sovranazionali organizzati o supportati da diversi governi nazionali in Asia.

### Misure di Rischio

3Y Alpha	-	3Y Sharpe Ratio	-0,67
3Y Beta	-	3Y Std Dev	8,87
3Y R-Squared	-	3Y Risk	-
3Y Info Ratio	-	5Y Risk	-
3Y Tracking Error	-	10Y Risk	-

### Rendimenti



### Rend. Cumulati %

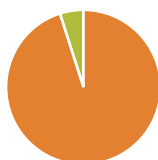
Periodo	Fondo
3-Mesi	-0,53
6-Mesi	-1,96
1-Anno	-6,44
3-Anni Ann.ti	-2,50
5-Anni Ann.ti	-1,94
10-Anni Ann.ti	-1,26

Rendimenti aggiornati al 26/06/2026

### Rendimenti

Periodo	Q1	Q2	Q3	Q4
2026	-2,02	-	-	-
2025	-1,84	1,88	-3,97	-0,90
2024	-5,11	-2,50	11,42	-6,34
2023	-0,16	-4,83	-2,51	5,56
2022	0,31	-3,26	-4,64	6,80

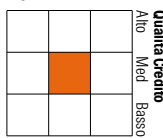
### Portafoglio 31/05/2026



Asset Allocation %	Netta
● Azioni	0,00
● Obbligazioni	95,08
● Liquidità	4,92
● Altro	0,00

### Fixed Income Style

#### Box™



Sensibilità ai Tassi

Stile	Fondo
Duration Effettiva	4,35
Maturità effettiva	5,38
Qualità Credito Media	A

### Credit Quality %

Credit Quality %	Fondo	Credit Quality %	Fondo
AAA	14,91	BBB	46,80
AA	12,70	BB	0,00
A	25,59	B	0,00
		Below B	0,00
		Not Rated	0,00

### Titoli principali

Nome	Settore	%
Malaysia (Government Of)	—	18,27
Indonesia (Republic of)	—	10,61
India (Republic of)	—	8,07
Malaysia (Government Of)...	—	6,10
India (Republic of)	—	6,08
Korea (Republic Of)	—	5,12
New South Wales Treasury...	—	4,90
India (Republic of)	—	4,54
Kazakhstan (Republic Of)	—	4,40
Australia (Commonwealth of)...	—	4,29
% Primi 10 Titoli sul Patrimonio		72,36
Numero Complessivo di Titoli Azionari		0
Numero Complessivo di Titoli Obbligazionari		25

### Fixed Income Sector Weightings %

Settore	Fondo
🏛️ Governativo	95,08
🏢 Societario	0,00
🏠 Cartolarizzazioni	0,00
🏘️ Enti Locali	0,00
🏦 Liquidità ed equivalenti	4,94
📄 Derivati	-0,02

### Coupon Range %

Coupon Range	Fondo
0 coupon	0,00
Da 0 a 4 cedole	46,67
Da 4 a 6 cedole	6,41
Da 6 a 8 cedole	40,14
Da 8 a 10 cedole	0,00
Da 10 a 12 cedole	4,63
Oltre 12 cedole	2,14

### Scadenze %

Scadenza	Fondo
da 1 a 3	8,83
da 3 a 5	14,88
da 5 a 7	28,72
da 7 a 10	15,92
da 10 a 15	12,44
da 15 a 20	0,00
da 20 a 30	0,00
oltre 30	0,00

### Anagrafica

Società di Gestione	Franklin Templeton International Services S.à r.l.	Patrimonio Classe (Mln)	1,34 SGD	Investimento Min. Ingresso	1.000 USD
Telefono	+352 46 66 67 212	Domicilio	LUSSEMBURGO	Investimento Min. Successivo	1.000 USD
Web	www.franklintempleton.lu	Valuta del Fondo	SGD	T.E.R.	1,44%
Data di Partenza	08/12/2010	UCITS	Si	Spese correnti	1,40%
Nome del Gestore	Michael Hasenstab	Inc/Acc	Inc	Commissione di incentivo	-
Data Inizio Gestione	25/10/2005	ISIN	LU0563142537		
NAV (26/06/2026)	SGD 4,52				
Patrimonio Netto (Mln)	66,28 USD				

(31/05/2026)

[See disclosures for more details](#)

© 2026 Morningstar Italia. Tutti i diritti sono riservati. Le informazioni qui contenute: (1) sono proprietà di Morningstar, (2) non possono essere copiate, (3) non costituiscono consiglio di investimento; (4) sono fornite con scopi informativi; (5) sono ritenute attendibili da Morningstar che, pertanto, ne garantisce il maggior grado di accuratezza e completezza possibile, fatto salvo il caso in cui queste Le siano state fornite in modo errato e/o non completo dalle relative società produttrici; (6) sono estratte dai dati del fondo disponibili e riferiti a date temporali diverse. Morningstar non è responsabile per qualunque danno o perdita derivante da qualunque uso delle informazioni e chi visiona tali informazioni sarà responsabile dell'uso che andrà a farne. Non vi è naturalmente garanzia alcuna che i risultati del passato trovino un riscontro nel futuro.