

Templeton Emerging Markets Bond Fund A(acc)SEK-H1

Categoria Morningstar™

Obbligazionari Altro

Benchmark Morningstar
Not Categorized
Usato nel Report
Benchmark Dichiarato

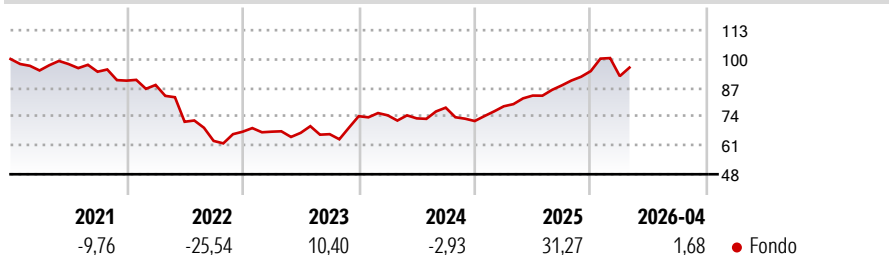
JPM EMBI Global TR USD

Morningstar Rating™

Senza rating

Obiettivo d'Investimento Dichiarato

Il Comparto investirà principalmente in titoli di debito e obbligazione a tasso fisso e variabile emessi da società di capitali, enti statali o pubblici di paesi in via di sviluppo o emergenti. Inoltre, il Comparto può acquistare azioni privilegiate, azioni ordinarie e altri titoli collegati alle azioni, warrants e obbligazioni convertibili in azioni ordinarie.

Rendimenti

Misure di Rischio

3Y Alpha	-	3Y Sharpe Ratio	0,78
3Y Beta	-	3Y Std Dev	12,49
3Y R-Squared	-	3Y Risk	-
3Y Info Ratio	-	5Y Risk	-
3Y Tracking Error	-	10Y Risk	-

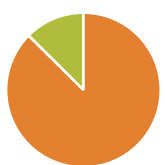
Rend. Cumulati %

Periodo	Rend. Cumulati %
3-Mesi	-2,78
6-Mesi	7,79
1-Anno	20,99
3-Anni Ann.ti	12,45
5-Anni Ann.ti	-0,43
10-Anni Ann.ti	-1,74

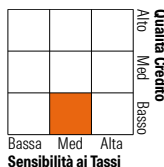
Rendimenti aggiornati al 07/05/2026

Rendimenti

Periodo	Q1	Q2	Q3	Q4
2026	-2,40	-	-	-
2025	9,22	6,16	5,49	7,33
2024	0,53	-1,86	6,62	-7,73
2023	0,00	-0,80	-0,88	12,28
2022	-2,18	-18,80	-12,06	6,60

Portafoglio 31/12/2025

Asset Allocation %

Asset Class	Netta
Azioni	0,00
Obbligazioni	87,43
Liquidità	12,57
Altro	0,00

Fixed Income Style
Box™


Sensibilità ai Tassi

Stile	Fondo
Duration Effettiva	4,82
Maturità effettiva	6,75
Qualità Credito Media	BB

Credit Quality %

Qualità	Fond	Credit Quality %	Fond
AAA	14,27	BBB	18,28
AA	0,00	BB	22,89
A	9,22	B	27,56
		Below B	7,92
		Not Rated	-0,15

Titoli principali

Nome	Settore	%
Federal Home Loan Banks 0%	—	7,26
Uruguay (Republic Of) 3.875%	—	6,49
Ecuador (Republic Of) 6.9%	—	5,12
Malaysia (Government Of)...	—	4,54
South Africa (Republic of)...	—	4,23
South Africa (Republic of) 9%	—	4,18
Kenya (Republic of) 9.75%	—	3,87
European Bank For...	—	3,49
Colombia (Republic Of) 9.25%	—	2,84
European Investment Bank 6.5%	—	2,70
% Primi 10 Titoli sul Patrimonio		44,73
Numero Complessivo di Titoli Azionari		1
Numero Complessivo di Titoli Obbligazionari		104

Fixed Income Sector Weightings %

Settore	Fondo
Governativo	90,98
Societario	0,01
Cartolarizzazioni	0,00
Enti Locali	0,00
Liquidità ed equivalenti	9,02
Derivati	-0,01
Coupon Range %	Fondo
0 coupon	6,44
Da 0 a 4 cedole	17,07
Da 4 a 6 cedole	5,80
Da 6 a 8 cedole	29,51
Da 8 a 10 cedole	29,34
Da 10 a 12 cedole	3,09
Oltre 12 cedole	8,74

Scadenze %

Scadenza	Fondo
da 1 a 3	14,37
da 3 a 5	17,98
da 5 a 7	11,60
da 7 a 10	19,24
da 10 a 15	18,63
da 15 a 20	7,03
da 20 a 30	1,56
oltre 30	0,17

Anagrafica

Società di Gestione	Franklin Templeton International Services S.à r.l.	Patrimonio Classe (Mln)	35,94 SEK	Investimento Min. Ingresso	1.000 USD
Telefono	+352 46 66 67 212	Domicilio	LUSSEMBURGO	Investimento Min. Successivo	1.000 USD
Web	www.franklintempleton.lu	Valuta del Fondo	SEK	T.E.R.	1,85%
Data di Partenza	08/12/2010	UCITS	Si	Spese correnti	1,86%
Nome del Gestore	Michael Hasenstab	Inc/Acc	Acc	Commissione di incentivo	-
Data Inizio Gestione	01/06/2002	ISIN	LU0563142610		
NAV (07/05/2026)	SEK 10,70				
Patrimonio Netto (Mln)	2.087,82 USD				

(31/12/2025)