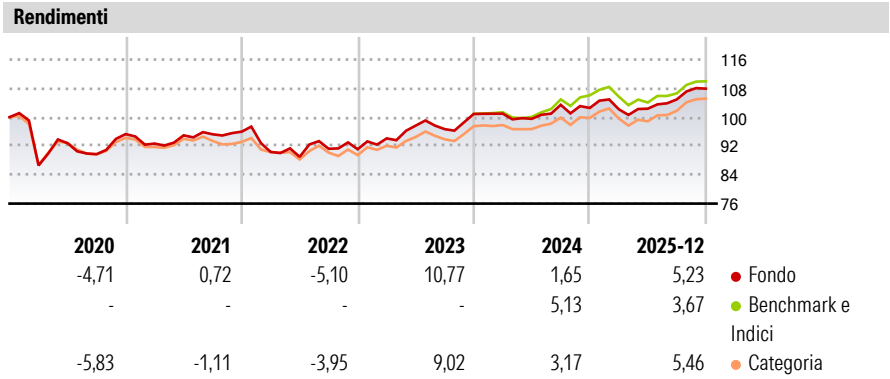


Capital Group Emerging Markets Local Currency Debt Fund (LUX) Bd

Categoria Morningstar™	Benchmark Morningstar	Benchmark Dichiarato	Morningstar Rating™
Obbligazionari Paesi Emergenti Valuta Locale	Morningstar Emerging Markets Government Bond Local Currency GR USD <small>Usato nel Report</small>	JPM GBI-EM Global Diversified TR USD	★★★

Obiettivo d'Investimento Dichiarato

Fornire, nel lungo periodo, un elevato ammontare di rendimento totale, di cui un'ampia componente è il reddito corrente. Il Fondo investe principalmente in Titoli di Stato e Obbligazioni societarie, denominate nelle valute locali, di emittenti di Paesi idonei all'investimento. Si definiscono Titoli di emittenti di Mercati emergenti quelli: (1) di emittenti di Mercati emergenti; (2) denominati in valute dei Mercati emergenti; o (3) di emittenti ritenuti adatti per il Fondo a causa della loro esposizione economica attuale o prevista ai Mercati emergenti (tramite attività, ricavi o guadagni). Questi vengono solitamente quotati o negoziati in altri mercati regolamentati. Possono anche essere acquistati strumenti finanziari non quotati,...



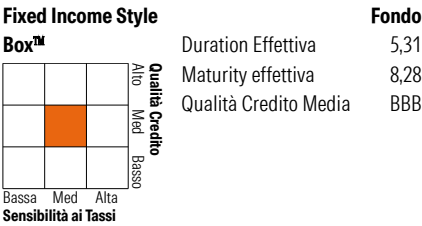

Misure di Rischio			
3Y Alpha	-0,16	3Y Sharpe Ratio	0,56
3Y Beta	1,10	3Y Std Dev	4,97
3Y R-Squared	96,68	3Y Risk	Med
3Y Info Ratio	0,11	5Y Risk	Med
3Y Tracking Error	1,82	10Y Risk	-Med

Basati su Morningstar Emerging Markets Government Bond Local Currency GR USD (dove applicabile)

Rend. Cumulati %	Fondo	Bmk	Cat	Rendimenti Trimestrali %	Q1	Q2	Q3	Q4
3-Mesi	2,72	2,73	3,23	2026	-	-	-	-
6-Mesi	7,04	6,34	7,50	2025	-0,35	0,16	2,52	2,84
1-Anno	5,58	4,21	6,27	2024	0,09	-1,43	3,91	-0,85
3-Anni Ann.ti	5,75	5,44	6,00	2023	3,31	3,78	-1,01	4,36
5-Anni Ann.ti	2,95	2,54	2,86	2022	-5,87	-1,50	2,51	-0,14
10-Anni Ann.ti	3,20	3,78	3,27					

Rendimenti aggiornati al 09/01/2026

Portafoglio 30/11/2025



Credit Quality %	Fond	Credit Quality %	Fond
	0		0
AAA	9,98	BBB	35,92
AA	4,61	BB	19,66
A	28,30	B	1,45
		Below B	0,08
		Not Rated	0,00

Titoli principali		
Nome	Settore	%
South Africa (Republic of)	—	3,16
Poland (Republic of) 6%	—	2,64
Poland (Republic of)	—	2,07
South Africa (Republic of) 9%	—	2,02
Malaysia (Government Of)...	—	1,84
Secretaria Do Tesouro Nacional	—	1,76
Secretaria Do Tesouro Nacional	—	1,75
India (Republic of) 7.18%	—	1,64
Peru (Republic Of) 6.85%	—	1,60
Hungary (Republic Of) 6.75%	—	1,50
% Primi 10 Titoli sul Patrimonio		19,97
Numero Complessivo di Titoli Azionari		0
Numero Complessivo di Titoli Obbligazionari		199

Fixed Income Sector Weightings %		Fondo
🏛️ Governativo		83,46
🏢 Societario		4,36
🏠 Cartolarizzazioni		0,00
🏢 Enti Locali		0,00
🏠 Liquidità ed equivalenti		12,17
📄 Derivati		0,00
Coupon Range %		Fondo
0 coupon		0,00
Da 0 a 4 cedole		20,39
Da 4 a 6 cedole		18,84
Da 6 a 8 cedole		34,28
Da 8 a 10 cedole		17,76
Da 10 a 12 cedole		2,61
Oltre 12 cedole		6,12

Scadenze %		Fondo
da 1 a 3		6,55
da 3 a 5		16,07
da 5 a 7		17,36
da 7 a 10		33,08
da 10 a 15		12,48
da 15 a 20		5,07
da 20 a 30		8,49
oltre 30		0,00

Anagrafica

Società di Gestione	Capital International Management Company Sàrl	Patrimonio Classe (Mln)	9,22 USD	Investimento Min. Ingresso	-
Telefono	-	(09/01/2026)		Investimento Min. Successivo	-
Web	-	Domicilio	LUSSEMBURGO	T.E.R.	1,52%
Data di Partenza	10/08/2010	Valuta del Fondo	USD	Spese correnti	1,65%
Nome del Gestore	Kirstie Spence	UCITS	Si	Commissione di incentivo	-
	Luis Freitas de Oliveira	Inc/Acc	Inc		
Data Inizio Gestione	01/08/2020	ISIN	LU0532656690		
NAV (09/01/2026)	USD 5,69				

Capital Group Emerging Markets Local Currency Debt Fund (LUX) Bd

Patrimonio Netto (Mln)	2.076,69 USD
(30/11/2025)	