

# First Eagle Amundi International Fund Class AE-QD Shares

## Categoria Morningstar™

Bilanciati Aggressivi USD

## Benchmark Morningstar

Morningstar EAA USD Agg Target

Allocation NR USD

Usato nel Report

## Benchmark Dichiarato

SOFR + 4.3% USD

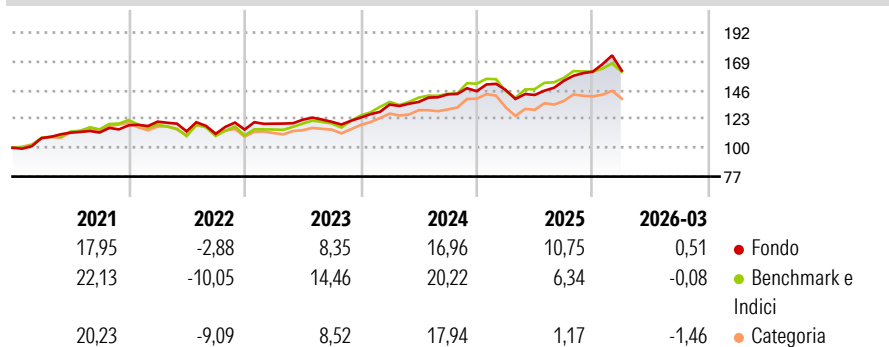
## Morningstar Rating™

★★★★

### Obiettivo d'Investimento Dichiarato

Il Comparto mira ad offrire agli investitori un incremento di capitale attraverso la diversificazione degli investimenti in tutte le categorie di asset ed una politica conforme a un approccio in termini di valore.

### Rendimenti



### Misure di Rischio

3Y Alpha	-0,76	3Y Sharpe Ratio	0,88
3Y Beta	0,97	3Y Std Dev	8,67
3Y R-Squared	79,20	3Y Risk	+Med
3Y Info Ratio	-0,26	5Y Risk	+Med
3Y Tracking Error	4,97	10Y Risk	Med

Basati su Morningstar EAA USD Agg Target Allocation NR USD (dove applicabile)

### Rend. Cumulati %

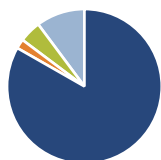
	Fondo	Bmk	Cat
3-Mesi	-0,44	4,41	2,60
6-Mesi	5,39	5,68	3,02
1-Anno	19,44	21,75	17,15
3-Anni Ann.ti	11,63	14,22	10,53
5-Anni Ann.ti	8,81	9,37	6,67
10-Anni Ann.ti	7,08	9,83	7,56

Rendimenti aggiornati al 30/04/2026

### Rendimenti

Trimestrali %	Q1	Q2	Q3	Q4
2026	0,51	-	-	-
2025	0,66	-2,70	7,94	4,77
2024	8,40	1,51	4,43	1,77
2023	4,08	2,61	-1,29	2,78
2022	2,46	-6,42	-1,76	3,11

### Portafoglio 31/03/2026



#### Asset Allocation %

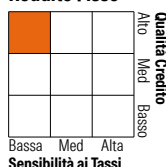
Azioni	83,25
Obbligazioni	1,98
Liquidità	4,57
Altro	10,19

#### Morningstar Style Box®

##### Stile Azionario



##### Reddito Fisso



### Titoli principali

Nome	Settore	%
Amundi Physical Gold ETC C	—	5,76
Shell PLC	🔥	2,96
Alphabet Inc Class C	📱	2,25
iShares Physical Gold ETC	—	2,22
Xtrackers Physical Gold ETC	—	2,21
Becton Dickinson & Co	🏥	1,89
Meta Platforms Inc Class A	📱	1,88
SLB Ltd	🔥	1,58
HCA Healthcare Inc	🏥	1,51
Lvmh Moet Hennessy Louis...	🍷	1,33
% Primi 10 Titoli sul Patrimonio		23,60
Numero Complessivo di Titoli Azionari		125
Numero Complessivo di Titoli Obbligazionari		3

### Distribuzione Settoriale %

	Fondo
🔄 Ciclico	33,08
📈 Sensibile	43,80
🛡️ Difensivo	23,13

### Fixed Income Sector Weightings %

	Fondo
🏛️ Governativo	60,68
⚙️ Societario	0,00
🏠 Cartolarizzazioni	0,00
🏢 Enti Locali	0,00
📄 Liquidità ed equivalenti	37,59
📁 Derivati	1,73

### Ripartizione Geografica %

	Fondo
<b>America</b>	<b>59,46</b>
Stati Uniti	49,24
Canada	4,86
America Latina e Centrale	5,35
<b>Europa</b>	<b>25,25</b>
Regno Unito	9,64
Europa Occidentale - Euro	10,32
Europa Occidentale - Non Euro	5,29
Europa dell'Est	0,00
Africa	0,00
Medio Oriente	0,00
<b>Asia</b>	<b>15,29</b>
Giappone	7,34
Australasia	0,00
Asia - Paesi Sviluppati	6,76
Asia - Emergente	1,19

### Anagrafica

Società di Gestione	First Eagle Investment Management, LLC	Patrimonio Classe (Mln)	1.142,30 EUR	Investimento Min. Ingresso	-
Telefono	212-698-3081	(30/04/2026)		Investimento Min. Successivo	-
Web	www.feim.com	Domicilio	LUSSEMBURGO	T.E.R.	-
Data di Partenza	03/12/2010	Valuta del Fondo	EUR	Spese correnti	2,26%
Nome del Gestore	Kimball Brooker	UCITS	Si	Commissione di incentivo	15,00%
Data Inizio Gestione	08/09/2008	Inc/Acc	Inc		
NAV (30/04/2026)	EUR 162,39	ISIN	LU0565419693		
Patrimonio Netto (Mln)	8.955,94 USD				

(31/03/2026)